


Дизайн проект квартиры
по адресу ул. Уральская, д. 6



2020 г.

КОЛЛАЖ-КОНЦЕПЦИЯ ГОСТИНОЙ

цветовая палитра

дверь

раздвижная дверь

выключатели и розетки

сделать потолок в 2 уровня

люстра

консоль

кресло с металлическим основанием

диван с раскладным механизмом габариты: 300 x 170 x 88 см

КОЛЛАЖ-КОНЦЕПЦИЯ КУХНИ

цветовая палитра

дверь

варианты кухни

полки закрытые стеклянным фасадом

кухонный фасад покрытые белой эмалью

выключатели и розетки

варианты фартука для размер плитки: 60x120CM

освещенная обеденная группа

варианты освещения над барной стойкой

плинтус размер: 1,6x9,8 см

молдинг размер: 1,2x2,5 см

карниз размер: 3,6x6,1 см

цвет стен

карниз размер: 3,6x6,1 см

молдинг размер: 1,2x2,5 см

плинтус размер: 1,6x9,8 см

решение ТВ зоны

отделка ТВ зоны

напольная плитка размер: 45x90CM

обеденный стул

банкетка

ковер

раскладной обеденный стол габариты: 130/170x80x75

варианты барного стула

напольная плитка размер: 45x90CM

раскладной обеденный стол габариты: 130/170x80x75

варианты барного стула

напольная плитка размер: 45x90CM



КОЛЛАЖ-КОНЦЕПЦИЯ КОРИДОРА

цветовая палитра

дверь

варианты цвета стен

выключатели и розетки

напольная плитка размер: 45x90CM

варианты зеркала на прихоже

отдельное зеркало

карниз размер: 3,6x6,1 см

обратить молдингом

карниз с подсветкой размер: 5,5x1,2

решение зоны входа (на заказ)

зеркало над консолью габариты: 71x100 см

бра

применение карниза с подсветкой

варианты консоли (на заказ)

раскладка молдинга на стене

оформление потолка молдингом

плинтус размер: 1,6x9,8 см

молдинг размер: 1,2x2,5 см

КОЛЛАЖ-КОНЦЕПЦИЯ СПАЛЬНИ

выключатели и розетки

паркет

цвет стен

люстра

существующий шкаф

дверь

карниз с подсветкой размер: 5,5x1,2

цветовая палитра

шторы

материал штор

подвесной свет у кровати

имеющиеся кровать и прикроватная тумбочка

стул

варианты ковры

варианты акцентной стены в сочетании с декоративными панелями в зоне ТВ

карниз размер: 3,6x6,1 см

плинтус размер: 1,6x9,8 см

молдинг размер: 1,2x2,5 см

тумба под ТВ и косметический столик (на заказ)

варианты пуфа

коллаж-концепция спальни для мальчика

цветовая палитра, дверь, паркет, молдинг размер: 1,2x2,5 см, карниз размер: 3,6x6,1 см, плинтус размер: 1,6x9,8 см, люстра, выключатели и розетки, варианты цвета стен.

решение зоны ТВ: стену покрыть грифельной краской для возможности рисовать мелом (на заказ).

существующая шведская стенка.

кровать с выдвижными ящиками габариты: 128 x 81 x 214 см.

прикроватная тумбочка, варианты штор.

акцентная стена, ковер, раскладывающийся диван габариты: 133 x 90 x 65 см.

решение рабочей зоны (на заказ), стул для работы, диван без раскладного механизма габариты: 136 x 96 x 99 см.

коллаж-концепция спальни для девочки

цветовая палитра, дверь, паркет, выключатели и розетки, шторы, дополнительный свет, люстра.

балетный станок с зеркалом во весь рост.

ковер, прикроватная тумбочка, стул, кровать размер: 110x216x130.

рабочий стол с шкафом для одежды и стеллажом (на заказ), обои в горошек, карниз размер: 3,6x6,1 см, плинтус размер: 1,6x9,8 см, молдинг размер: 1,2x2,5 см, краска для стен.

балдахин, лавка для сидения у окна и место для хранения (на заказ).

коллаж-концепция санузла с ванной

цветовая палитра, дверь, акцентная плитка размер: 60x120 см, напольная и фоновая плитка размер: 60x120 см, СУНЕРЖА Галант полотенцесушитель электрический, освещение над зеркалом, зеркало размер: 80x90 см.

полки у ванны, излив Hansgrohe Metris 314.94.000 для ванны, выключатели и розетки, встроенный шкафчик над установкой, смеситель для умывальника Jacob Delafon ALEO, накладная раковина, ванна габариты: 170x75x43 см.

инсталляция для подвесн. унитаза Grohe Rapid SL с накладной панелью Skate Cosmopolitan 38772001, унитаз подвесной Grohe Euro Ceramic 39328000, габариты: 63x95x50 см.

коллаж-концепция санузла с душевой

инсталляция для подвесн. унитаза Grohe Rapid SL с накладной панелью Skate Cosmopolitan 38772001, унитаз подвесной Grohe Euro Ceramic 39328000, встроенный шкафчик над установкой, освещение над зеркалом, зеркало размер: 70x80 см.

душевая, подиум душевой оформлен темной плиткой, решение полок у унитаза: продолжить столешницу и разместить под ней полки, встроенная раковина, тумба под раковину габариты: 70x39x50 см.

выключатели и розетки, комплект гигиенического душа Grohe BauCurve, душевая система Hansgrohe Crometta E 240 Showerpipe, акцентная плитка размер: 60x120 см, плитка для подиума размер: 60x120 см, напольная и фоновая плитка размер: 60x120 см, смеситель для умывальника Jacob Delafon ALEO.








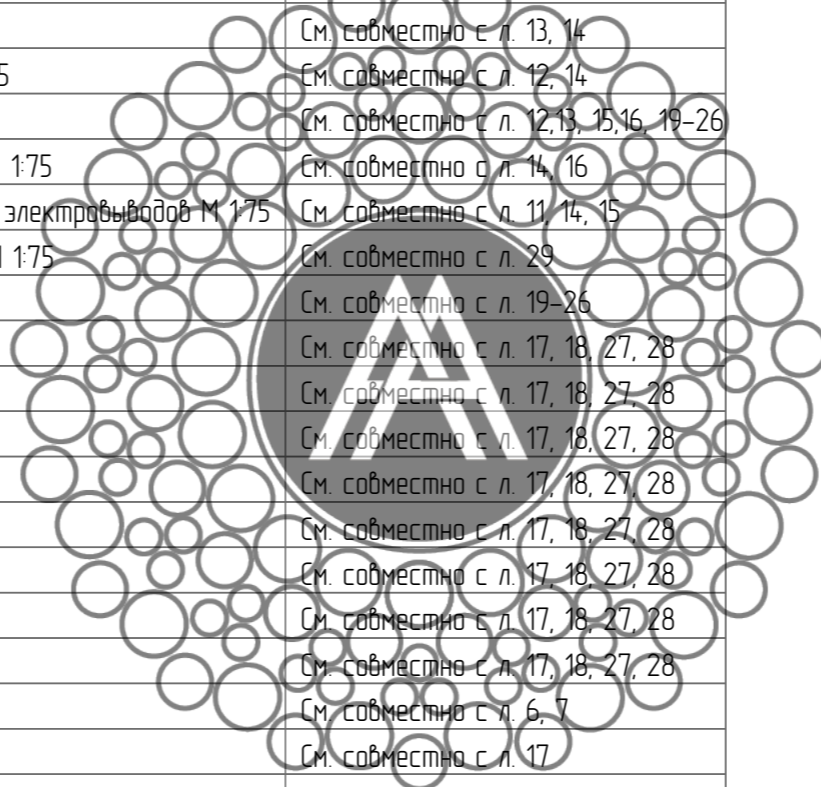







Ведомость листов комплекта










| Лист | Наименование | Примечание |
|------|---|--|
| 1 | Ведомость листов | |
| 2 | Обмерный план М 1:75 | |
| 3 | Демонтажный план М 1:75 | См. совместно с л. 2, 4 |
| 4 | Монтажный план М 1:75 | См. совместно с л. 3, 12 |
| 5 | План перепланировки М 1:75 | См. совместно с л. 4 |
| 6 | План после перепланировки с расстановкой мебели М 1:75 | См. совместно с л. 4, 7, 9 |
| 7 | План с расстановкой мебели и оборудования М 1:75 | См. совместно с л. 6 |
| 8 | План с маркировкой дверных проемов М 1:75 | См. совместно с л. 4, 5 |
| 9 | План привязки сантехнического оборудования М 1:75 | См. совместно с л. 4, 6, 11 |
| 10 | План полов М 1:75 | См. совместно с л. 9, 11 |
| 11 | План с расположением теплых полов М 1:75 | См. совместно с л. 10, 16 |
| 12 | План потолков М 1:75 | См. совместно с л. 13, 14 |
| 13 | План с расположением лепного декора М 1:75 | См. совместно с л. 12, 14 |
| 14 | План с размещением светильников М 1:75 | См. совместно с л. 12, 13, 15, 16, 19-26 |
| 15 | План с обозначением групп выключателей М 1:75 | См. совместно с л. 14, 16 |
| 16 | План размещения электрических розеток и электровыводов М 1:75 | См. совместно с л. 11, 14, 15 |
| 17 | План с обозначением внутренней отделки М 1:75 | См. совместно с л. 29 |
| 18 | План с обозначением видов М 1:75 | См. совместно с л. 19-26 |
| 19 | Виды 1-3 (прихожая) | См. совместно с л. 17, 18, 27, 28 |
| 20 | Виды 4-7 (санузел) | См. совместно с л. 17, 18, 27, 28 |
| 21 | Виды 8-10 (гостиная) | См. совместно с л. 17, 18, 27, 28 |
| 22 | Виды 11-14 (кухня) | См. совместно с л. 17, 18, 27, 28 |
| 23 | Виды 15-18 (спальня) | См. совместно с л. 17, 18, 27, 28 |
| 24 | Виды 19-22 (ванная комната) | См. совместно с л. 17, 18, 27, 28 |
| 25 | Виды 23-26 (детская комната 1) | См. совместно с л. 17, 18, 27, 28 |
| 26 | Виды 27-30 (детская комната 2) | См. совместно с л. 17, 18, 27, 28 |
| 27 | Ведомость внутренней отделки помещений | См. совместно с л. 6, 7 |
| 28 | Ведомость внутренней отделки помещений | См. совместно с л. 17 |
| 29 | Эскизы заказной мебели | См. совместно с л. 19, 20, 23, 24 |
| 30 | Эскизы заказной мебели (кухня) | См. совместно с л. 22 |

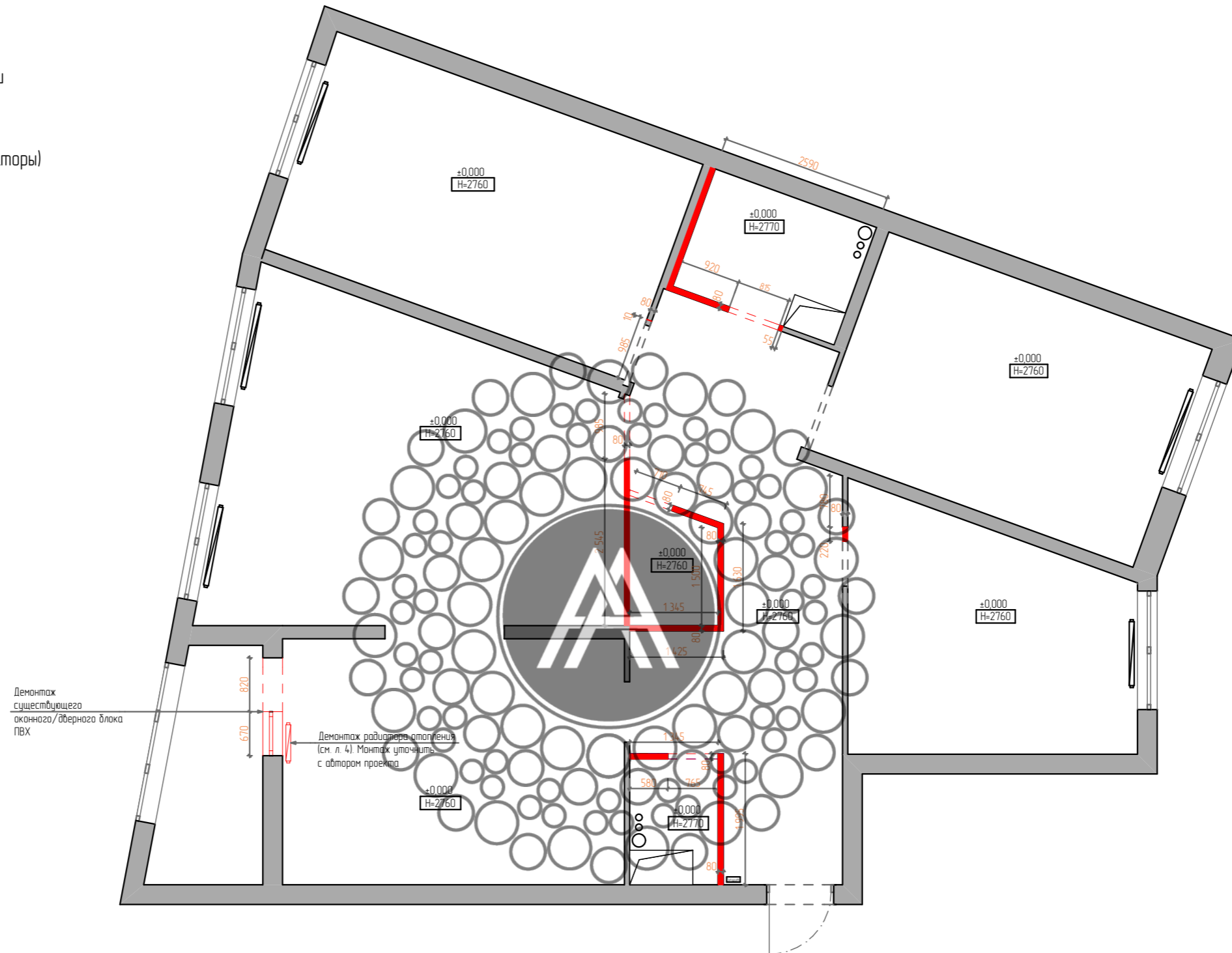


| | | | | | | | |
|--|----------------|--|-----------|------------------|--------|---------|--|
| Дизайн проект квартиры по адресу ул. Уральская, д. 6 | | | | Лист | Листов | Масштаб | |
| | | | | 1 | 30 | 1:75 | |
| Чертил | Подвальская О. | | | Ведомость листов | | |  ARTAPPART DESIGN STUDIO |
| Проверил | Бетехтина Е. | | | | | | |
| Заказчик | | | 17.08.202 | | | | |


Демонтажный план М 1:75

Условные обозначения

-  - существующие стены/перегородки
-  - сносимые перегородки/конструкции
-  - приборы отопления (радиаторы)
-  - сносимые приборы отопления (радиаторы)
-  - демонтируемые проемы
-  - Высота до перекрытия
-  - Площадь помещения
-  - размерные привязки
-  - отметка чистого пола








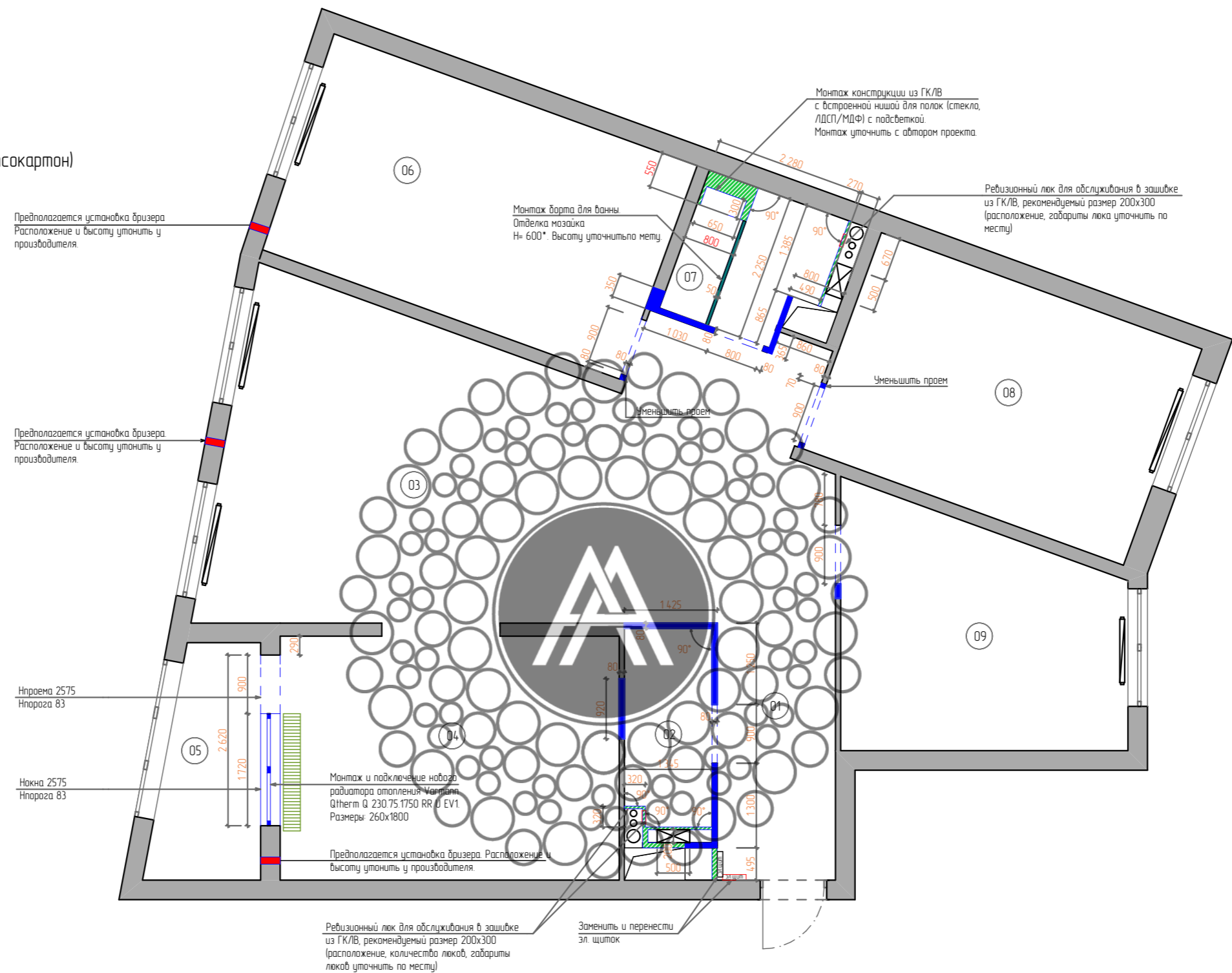
1. Все размеры даны в мм от уровня черновых стен, чернового пола, чернового потолка
2. Размеры уточнить по месту.

| | | | | | | |
|--|----------------|-----------|------------------|---|-------------------------------|---------|
| Дизайн проект квартиры по адресу ул. Уральская, д. 6 | | | | Лист | Листов | Масштаб |
| | | | | 3 | 30 | 1:75 |
| Чертил | Подвальская О. | | Демонтажный план |  | ARTAPPART DESIGN STUDIO | |
| Проверил | Бетехтина Е. | | | | | |
| Заказчик | | 17.08.202 | | | | |

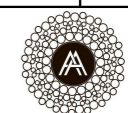
Монтажный план М 1:75

Условные обозначения

-  - существующие стены/перегородки
-  - возводимые перегородки
-  - возводимые проемы в перегородках
-  - зашивка из ГКЛВ (влагостойкий гипсокартон)
-  - размерные привязки






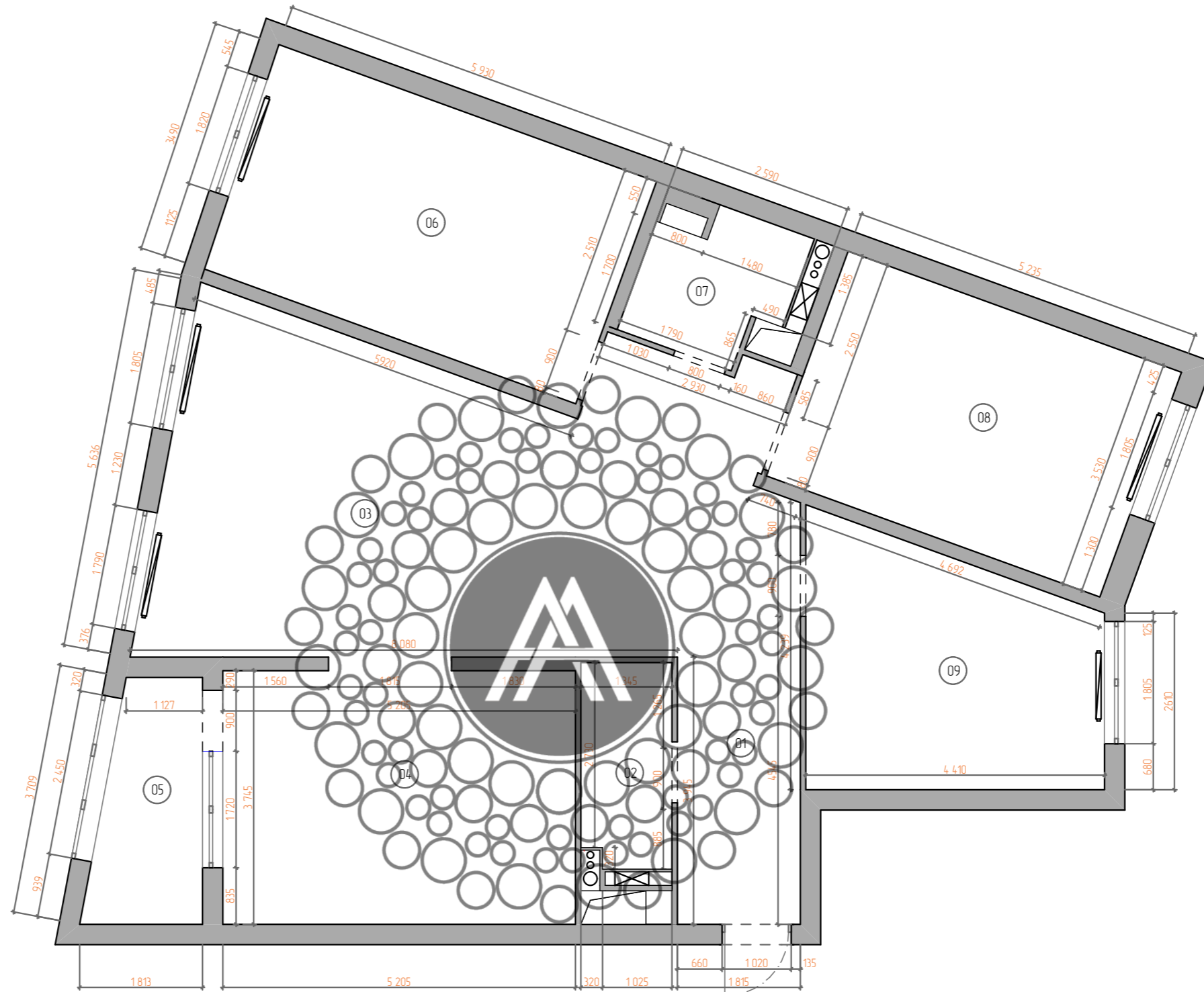
1. Все размеры даны в мм от уровня черновых стен, чернового пола, чернового потолка
2. Необходимо максимально выдержать все указанные размеры и углы.
3. Перед пначалом работ все размеры и отметки проверить по месту.
4. Произвести монтаж нового сантехнического оборудования. Привязки к оборудованию, см. план сантехнического оборудования (см. лист 9).
5. При производстве работ по монтажу перегородок и зашивок из ГКЛ/ГКЛВ, в местах крепления настенной мебели/кронштейнов под ТВ выполнить усиление конструкции перегородки (уточнить по месту).

| | | | | | |
|--|----------------|-----------|---|--------|-------------------------------|
| Дизайн проект квартиры по адресу ул. Уральская, д. 6 | | | Лист | Листов | Масштаб |
| | | | 4 | 30 | 1:75 |
| Чертил | Подвальская О. | | Монтажный план | | |
| Проверил | Бетехтина Е. | | | | |
| Заказчик | | 17.08.202 | | | |
| | | |  | | ARTAPPART DESIGN STUDIO |

План перепланировки М 1:75


Условные обозначения

-  - существующие стены/перегородки
-  - приборы отопления (радиаторы)
-  - размерные привязки



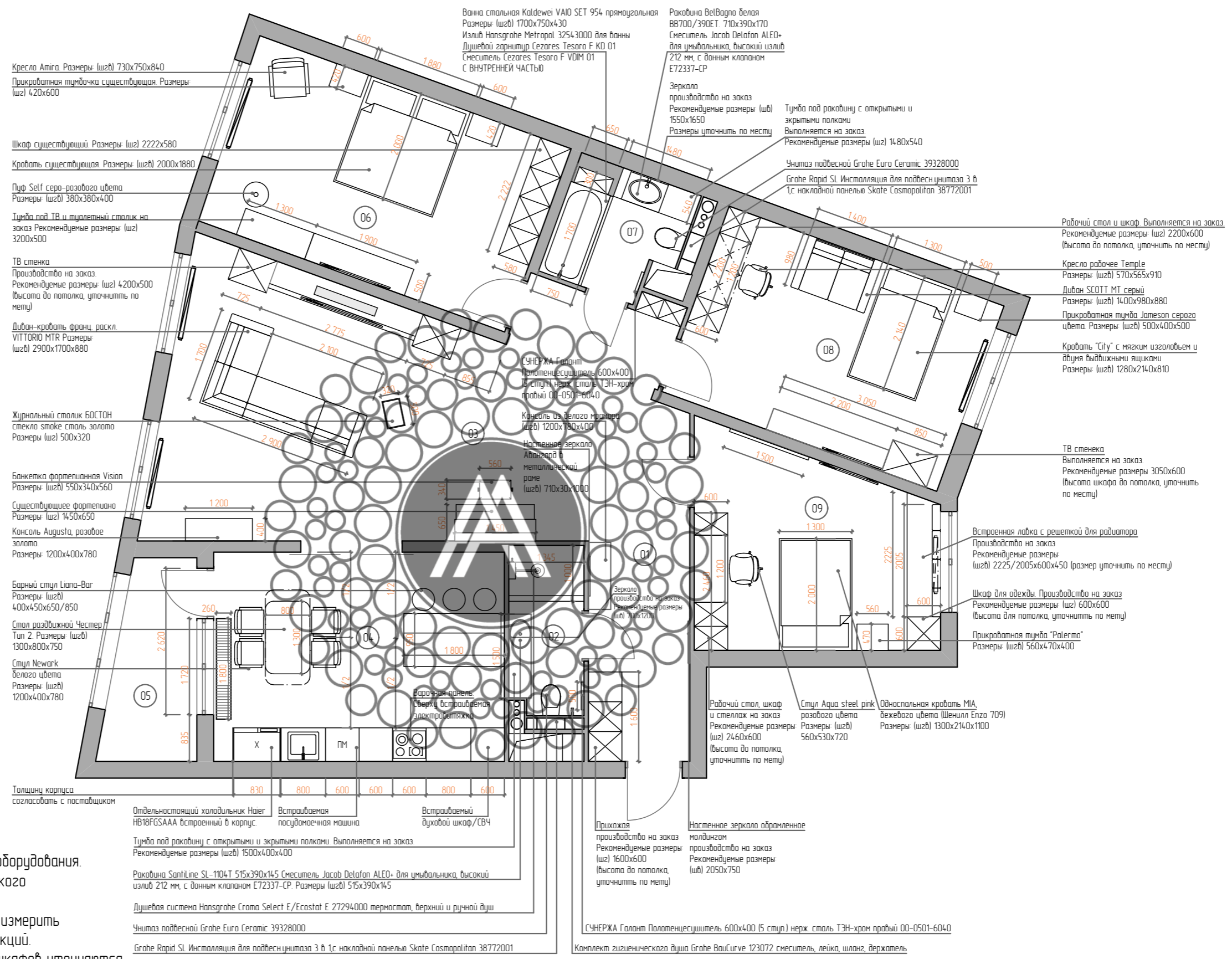
| Экспликация помещений | | |
|-----------------------|-------------------|---------|
| № | Наименование | Площадь |
| 01 | Прихожая | 7,16 |
| 02 | С/у | 3,97 |
| 03 | Гостиная | 42,02 |
| 04 | Кухня | 19,67 |
| 05 | Лоджия | 5,36 |
| 06 | Спальня | 20,52 |
| 07 | Ванная комната | 4,29 |
| 08 | Детская комната 1 | 18,48 |
| 09 | Детская комната 2 | 15,03 |
| | | 136,5 |

1. Высоту потолка уточнить по месту
2. Перед производением работ все технические решения должны быть согласованы с автором проекта
3. Все размеры даны в мм от уровня черновых стен, чернового пола, чернового потолка

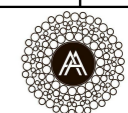
| | | | | | |
|--|----------------|-----------|---|-------------------------------|---------|
| Дизайн проект квартиры по адресу ул. Уральская, д. 6 | | | Лист | Листов | Масштаб |
| | | | 5 | 30 | 1:75 |
| Чертил | Подвальская О. | | План перепланировки | | |
| Проверил | Бетехтина Е. | | | | |
| Заказчик | | 17.08.202 | | | |
| | | |  | ARTAPPART DESIGN STUDIO | |

План после перепланировки с расстановкой мебели М 1:75

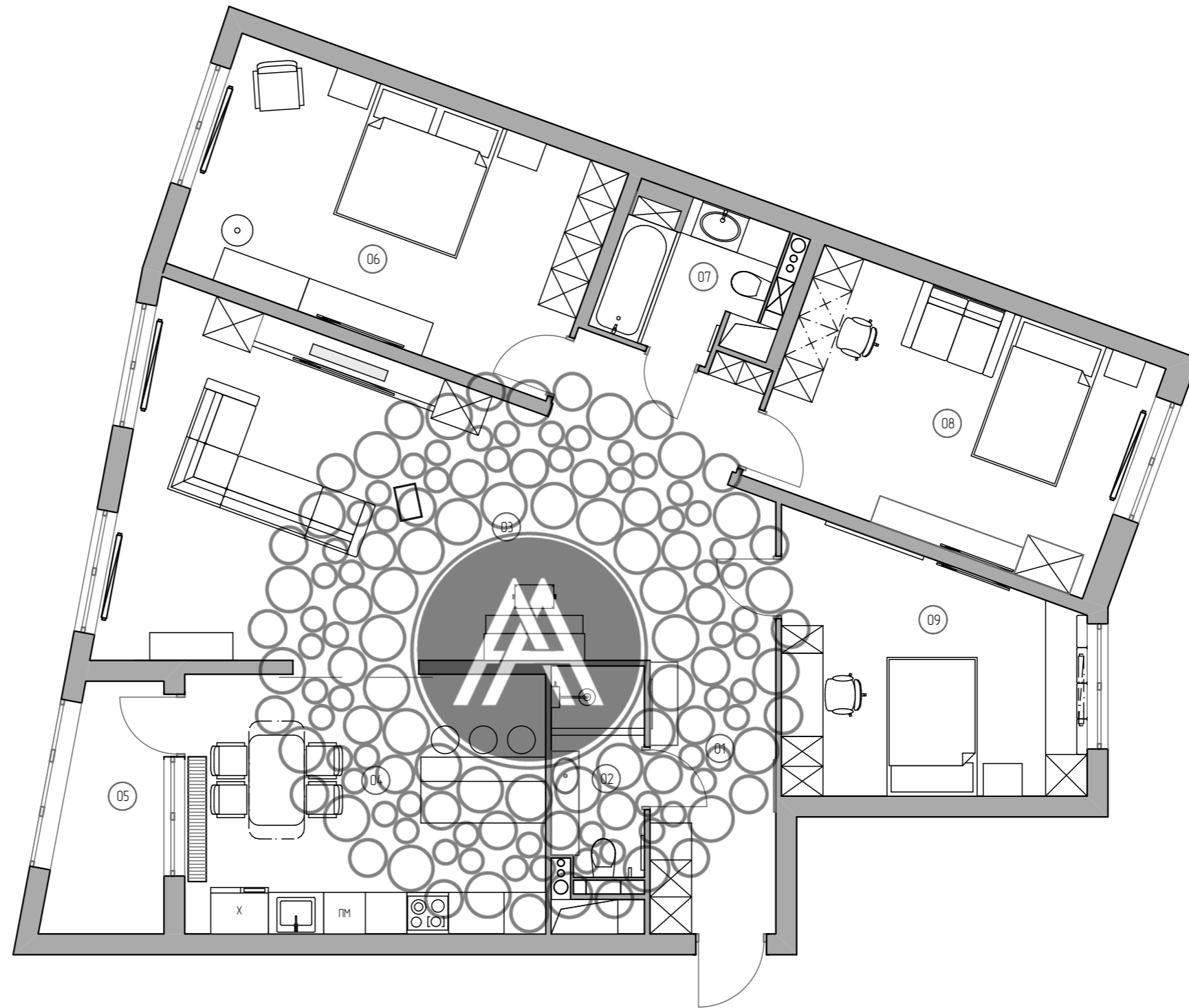
| Экспликация помещений | | |
|-----------------------|-------------------|---------|
| № | Наименование | Площадь |
| 01 | Прихожая | 7,16 |
| 02 | С/у | 3,97 |
| 03 | Гостиная | 42,02 |
| 04 | Кухня | 19,67 |
| 05 | Лоджия | 5,36 |
| 06 | Спальня | 20,52 |
| 07 | Ванная комната | 4,29 |
| 08 | Детская комната 1 | 18,48 |
| 09 | Детская комната 2 | 15,03 |
| | | 136,5 |



- Все размеры даны в мм
- Произвести монтаж нового сантехнического оборудования. Привязки к оборудованию, см. план сантехнического оборудования (лист 9).
- Перед производством работ и заказом мебели измерить фактические габариты подготовленных конструкций.
- Все размеры кухонных модулей и встроенных шкафов уточняются фирмой-изготовителем, после обмеров на объекте.
- Привязки, цветовые характеристики мебели, смотреть на развртках, листы 18-24.
- Окончательный состав и комплектация кухни определяется в момент подписания договора с производителем кухни и согласования с автором проекта.
- Толщину и материал корпуса кухни согласовать с производителем.
- Данный лист смотреть совместно с графическим материалом – визуализация помещений, виды (см. листы 18-24).


| Дизайн проект квартиры по адресу ул. Уральская, д. 6 | | | Лист | Листов | Масштаб |
|--|----------------|-----------|---|--------|---------|
| | | | 6 | 30 | 1:75 |
| Чертил | Подвальская О. | | План после перепланировки с расстановкой мебели | | |
| Проберил | Бетехтина Е. | | | | |
| Заказчик | | 17.08.202 | | | |
| | | |  ARTAPPART DESIGN STUDIO | | |

План с расстановкой мебели и оборудования М 1:75



| Экспликация помещений | | |
|-----------------------|-------------------|---------|
| № | Наименование | Площадь |
| 01 | Прихожая | 7,16 |
| 02 | С/у | 3,97 |
| 03 | Гостиная | 42,02 |
| 04 | Кухня | 19,67 |
| 05 | Лоджия | 5,36 |
| 06 | Спальня | 20,52 |
| 07 | Ванная комната | 4,29 |
| 08 | Детская комната 1 | 18,48 |
| 09 | Детская комната 2 | 15,03 |
| | | 136,5 |

1. Данный лист смотреть совместно с графическим материалом – визуализация помещений, виды (см. листы 18–24)
2. Данный лист является дополнением к листу 6

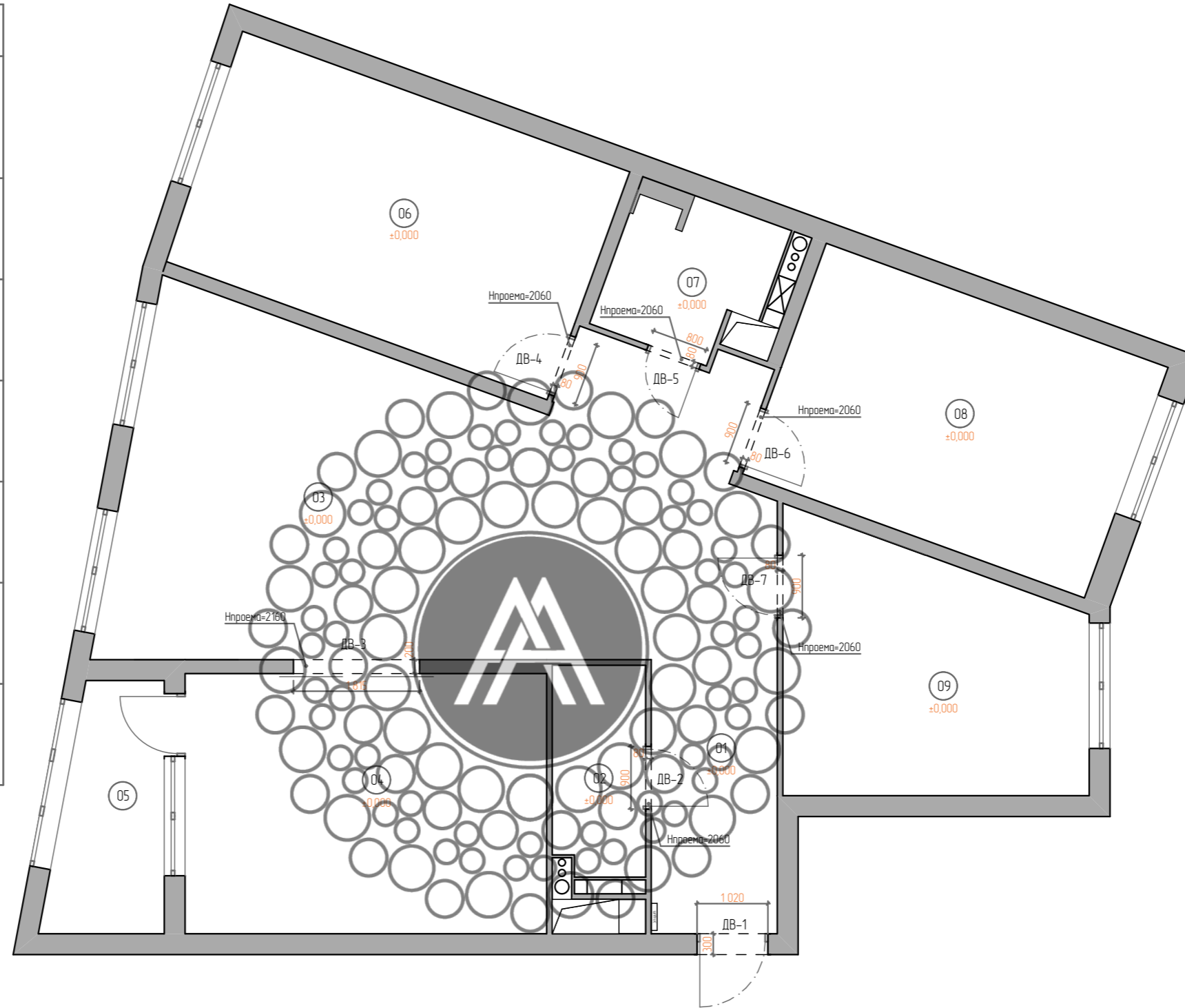
| Дизайн проект квартиры по адресу ул. Уральская, д. 6 | | | | Лист | Листов | Масштаб |
|--|----------------|--|------------|---|--------|---------|
| | | | | 7 | 30 | 1:75 |
| Чертил | Подвальская О. | | | План с расстановкой мебели и оборудования | | |
| Проверил | Бетехтина Е. | | | | | |
| Заказчик | | | 17.08.2022 | | | |
| | | | |  ARTAPPART DESIGN STUDIO | | |

План с маркировкой дверных проемов М 1:75

Ведомость дверных проемов


| Обозначение | Размер проема | Кол-во | Примечание |
|-------------|---------------|--------|---|
| ДВ-1 | 1020x2060 | 1 | Дверь входная, Производство Волховец, коллекция SAFE. интерьерная сторона – артикул: 8002 ММБ, экстерьерная сторона – мцар светло-серый |
| ДВ-2 | 900x2060 | 1 | Дверь межкомнатная. Производство Волховец, коллекция NEO CLASSIC. Артикул: 8002 ММБ |
| ДВ-3 | 1815x2060 | 1 | Дверь* с раздвижной системой открывания, вставка – стекло, цвет золото. |
| ДВ-4 | 900x2060 | 1 | Дверь межкомнатная. Производство Волховец, коллекция NEO CLASSIC. Артикул: 8002 ММБ |
| ДВ-5 | 800x2060 | 1 | Дверь межкомнатная. Производство Волховец, коллекция NEO CLASSIC. Артикул: 8002 ММБ |
| ДВ-6 | 900x2060 | 1 | Дверь межкомнатная. Производство Волховец, коллекция NEO CLASSIC. Артикул: 8002 ММБ |
| ДВ-7 | 900x2060 | 1 | Дверь межкомнатная. Производство Волховец, коллекция NEO CLASSIC. Артикул: 8002 ММБ |

* – дверные проемы выполняются на заказ.
 Данная ведомость дана для ознакомления.
 Детальную разработку и калькуляцию выполняет фирма – производитель



| Экспликация помещений | | |
|-----------------------|-------------------|---------|
| № | Наименование | Площадь |
| 01 | Прихожая | 7,16 |
| 02 | С/у | 3,97 |
| 03 | Гостиная | 42,02 |
| 04 | Кухня | 19,67 |
| 05 | Лоджия | 5,36 |
| 06 | Спальня | 20,52 |
| 07 | Ванная комната | 4,29 |
| 08 | Детская комната 1 | 18,48 |
| 09 | Детская комната 2 | 15,03 |
| | | 136,5 |

1. Размеры уточнить по месту.
2. Высота проемов указана от чистого пола.
3. Данный лист смотреть совместно с листами 4,5.
4. При заказе на изготовление, размеры проемов уточнить по месту фирмой-изготовителем.
5. При заказе дверей уточнить направление открывания дверей по планам.
6. Монтажные узлы при заполнении дверных проемов разрабатываются фирмой-изготовителем и согласовываются с автором проекта.

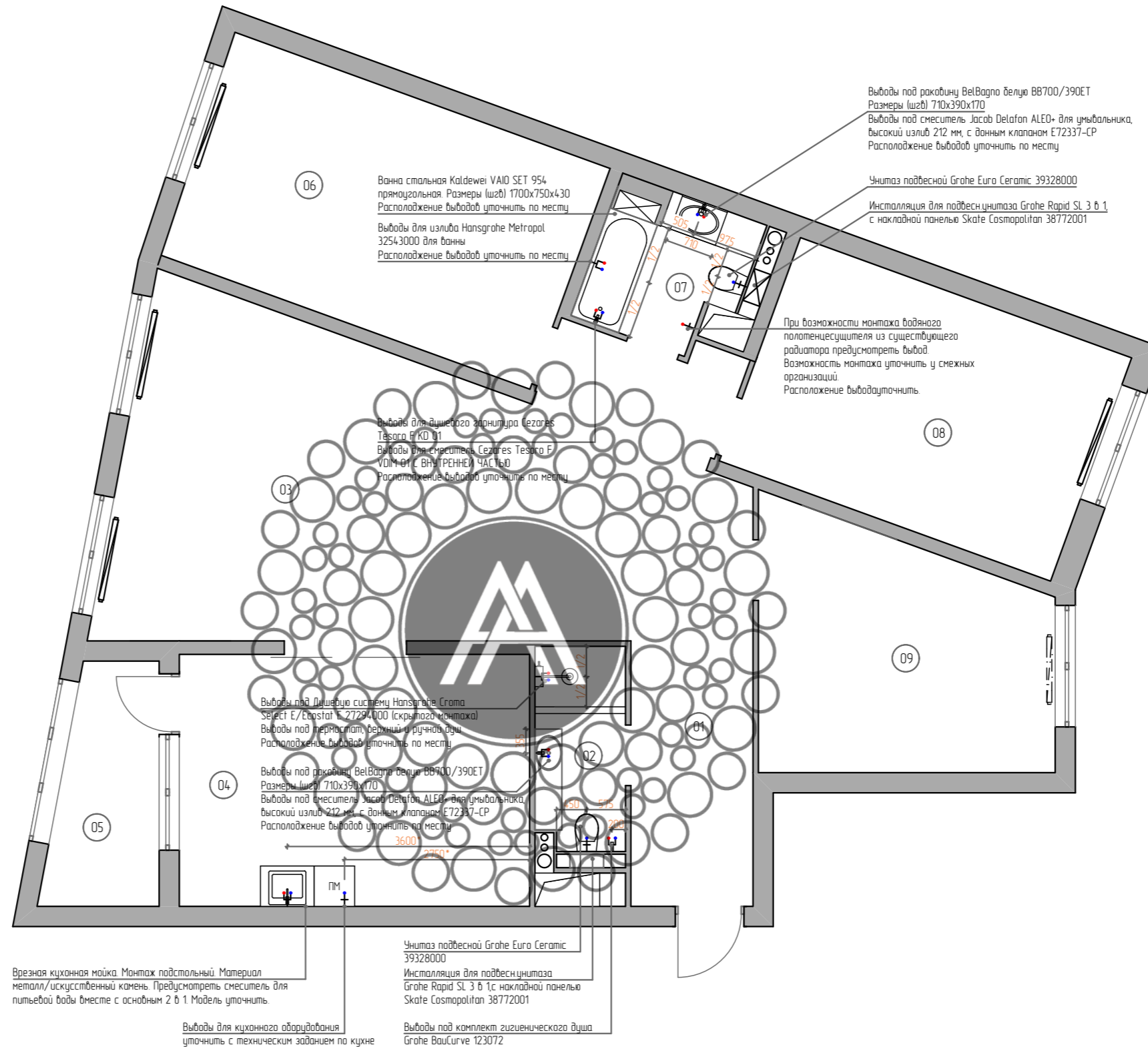
| Дизайн проект квартиры по адресу ул. Уральская, д. 6 | | | | Лист | Листов | Масштаб |
|--|----------------|--|-----------|---|--------|---------|
| | | | | 8 | 30 | 1:75 |
| Чертил | Подвальская О. | | | План с маркировкой дверных проемов | | |
| Проверил | Бетехтина Е. | | | | | |
| Заказчик | | | 17.08.202 | | | |
| | | | |  ARTAPPART DESIGN STUDIO | | |

План привязки сантехнического оборудования М 1:75

Условные обозначения

- ⌋ – вывод холодной и горячей воды под сантехнические приборы
- ⌋ – вывод холодной воды под сантехнические приборы
- ⌋ – вывод горячей воды под сантехнические приборы

| Экспликация помещений | | |
|-----------------------|-------------------|---------|
| № | Наименование | Площадь |
| 01 | Прихожая | 7,16 |
| 02 | С/у | 3,97 |
| 03 | Гостиная | 42,02 |
| 04 | Кухня | 19,67 |
| 05 | Лоджия | 5,36 |
| 06 | Спальня | 20,52 |
| 07 | Ванная комната | 4,29 |
| 08 | Детская комната 1 | 18,48 |
| 09 | Детская комната 2 | 15,03 |
| | | 136,5 |






1. Данный лист смотреть совместно с листами 4, 6.
2. Прокладку всех коммуникаций вести скрыто.
3. В случае замены сантехнического оборудования в проекте – согласовать решения с автором проекта.
4. Обратит внимание, что в проекте предусмотрено устройство теплых полов, см. лист 11.
5. Предусмотреть фильтры грубой очистки воды и защиту от протечки на двух стояках с коммуникациями (пом. 02 и 07). Установить датчики контроля протечки воды. Расположение систем датчиков согласовать с автором проекта.
6. Предусмотреть выводы электрики для подключения систем, см. лист 16.
7. Выводы для кухонного оборудования уточнить с техническим заданием по кухне.
8. Предусмотреть на кухне фильтр питьевой воды.
9. Предполагается расположение проточного бойлера над установкой в помещении 07 (ванная комната). Расположение уточнить после возведения короба и монтажа коллекторной развязки.

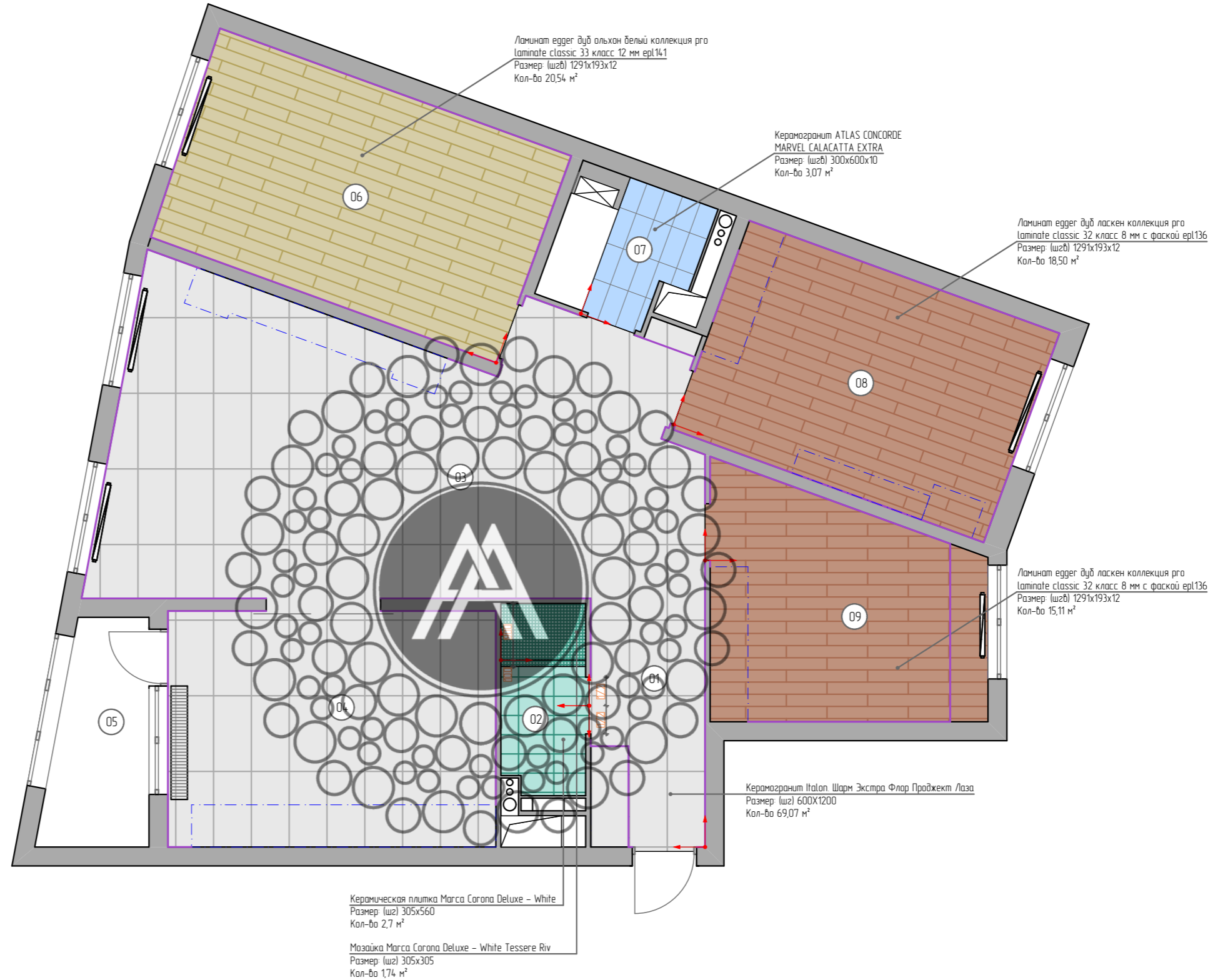
| Дизайн проект квартиры по адресу ул. Уральская, д. 6 | | | | Лист | Листов | Масштаб |
|--|----------------|--|-----------|--|--------|---------|
| | | | | 9 | 30 | 1:75 |
| Чертил | Подвальская О. | | | План привязки сантехнического оборудования | | |
| Проверил | Бетехтина Е. | | | | | |
| Заказчик | | | 17.08.202 | | | |



План полов М 1:75


Условные обозначения

-  - место начала укладки напольного покрытия
-  - ось обозначения встроенной мебели/оборудования, стык разных покрытий
-  - обозначение плинтуса. Европласт, арт. 1.53.109 84 п.м.






| Экспликация помещений | | |
|-----------------------|-------------------|--------------|
| № | Наименование | Площадь |
| 01 | Прихожая | 7,16 |
| 02 | С/у | 3,97 |
| 03 | Гостиная | 42,02 |
| 04 | Кухня | 19,67 |
| 05 | Лоджия | 5,36 |
| 06 | Спальня | 20,52 |
| 07 | Ванная комната | 4,29 |
| 08 | Детская комната 1 | 18,48 |
| 09 | Детская комната 2 | 15,03 |
| | Итого | 136,5 |

- Отметка верха напольного покрытия по всей квартире должна быть выполнена в одном уровне
- Стык покрытий, попадающих в дверной проем предусмотреть под толщиной дверного полотна. Уточнить стык разных напольных покрытий, попадающих в дверной проем у компании поставщика межкомнатных дверей
- Количество материала дано без запаса, рекомендуемый запас 5-7%
- Данный лист смотреть совместно с л. 11.

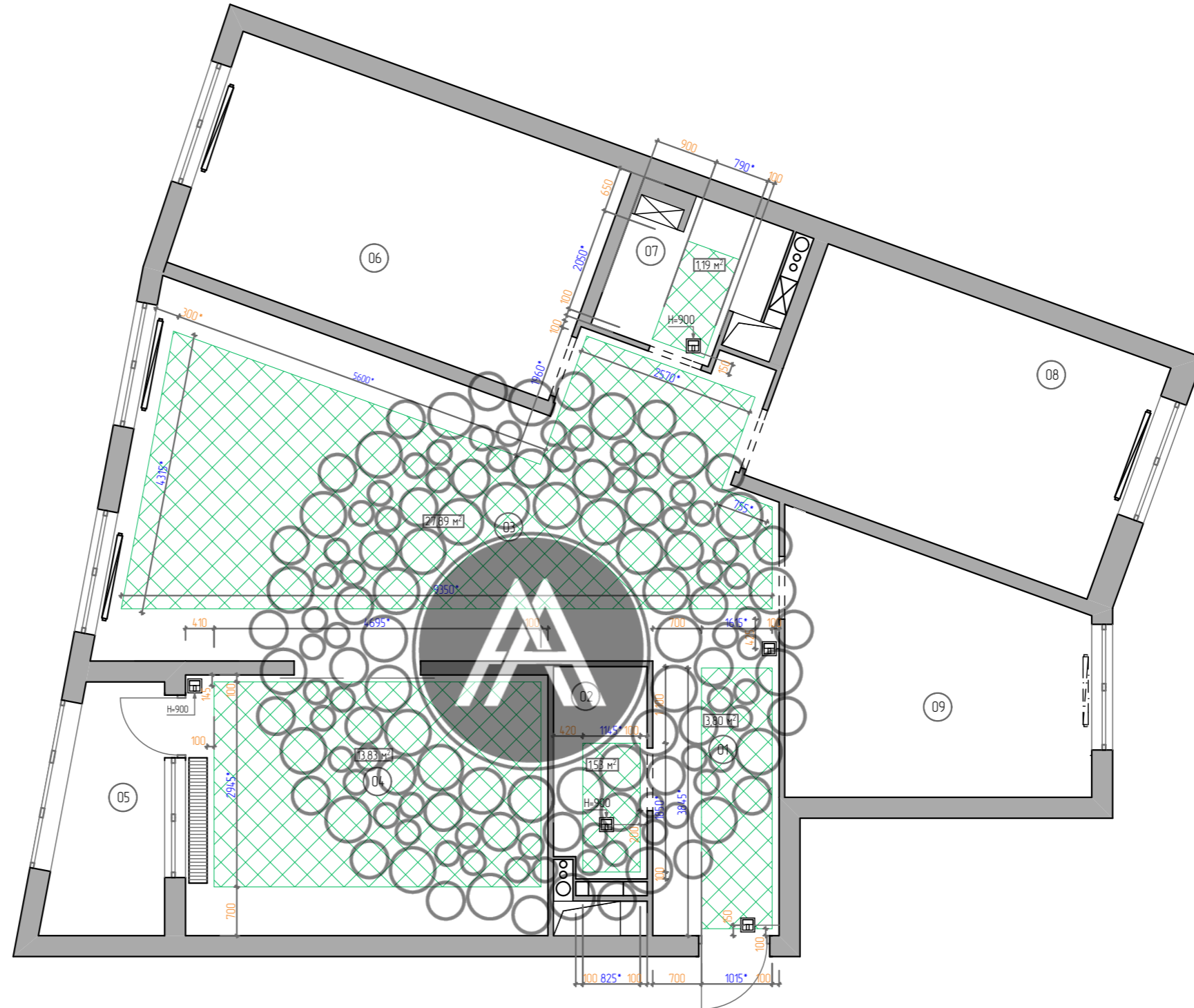
| | | | | | |
|--|----------------|-----------|---|-------------------------------|---------|
| Дизайн проект квартиры по адресу ул. Уральская, д. 6 | | | Лист | Листов | Масштаб |
| | | | 10 | 30 | 1:75 |
| Чертил | Подвальская О. | | План полов | | |
| Проверил | Бетехтина Е. | | | | |
| Заказчик | | 17.08.202 | | | |
| | | |  | ARTAPPART DESIGN STUDIO | |

План с расположением теплых полов М 1:75


Условные обозначения

-  - теплый пол.
Общая площадь = 54,86 м²
-  - инфракрасный теплый пол.
Общая площадь = 24,88 м²
-  - терморегулятор теплого пола – 8 шт.

| Экспликация помещений | | |
|-----------------------|-------------------|---------|
| № | Наименование | Площадь |
| 01 | Прихожая | 7,16 |
| 02 | С/у | 3,97 |
| 03 | Гостиная | 42,02 |
| 04 | Кухня | 19,67 |
| 05 | Лоджия | 5,36 |
| 06 | Спальня | 20,52 |
| 07 | Ванная комната | 4,29 |
| 08 | Детская комната 1 | 18,48 |
| 09 | Детская комната 2 | 15,03 |
| | | 136,5 |



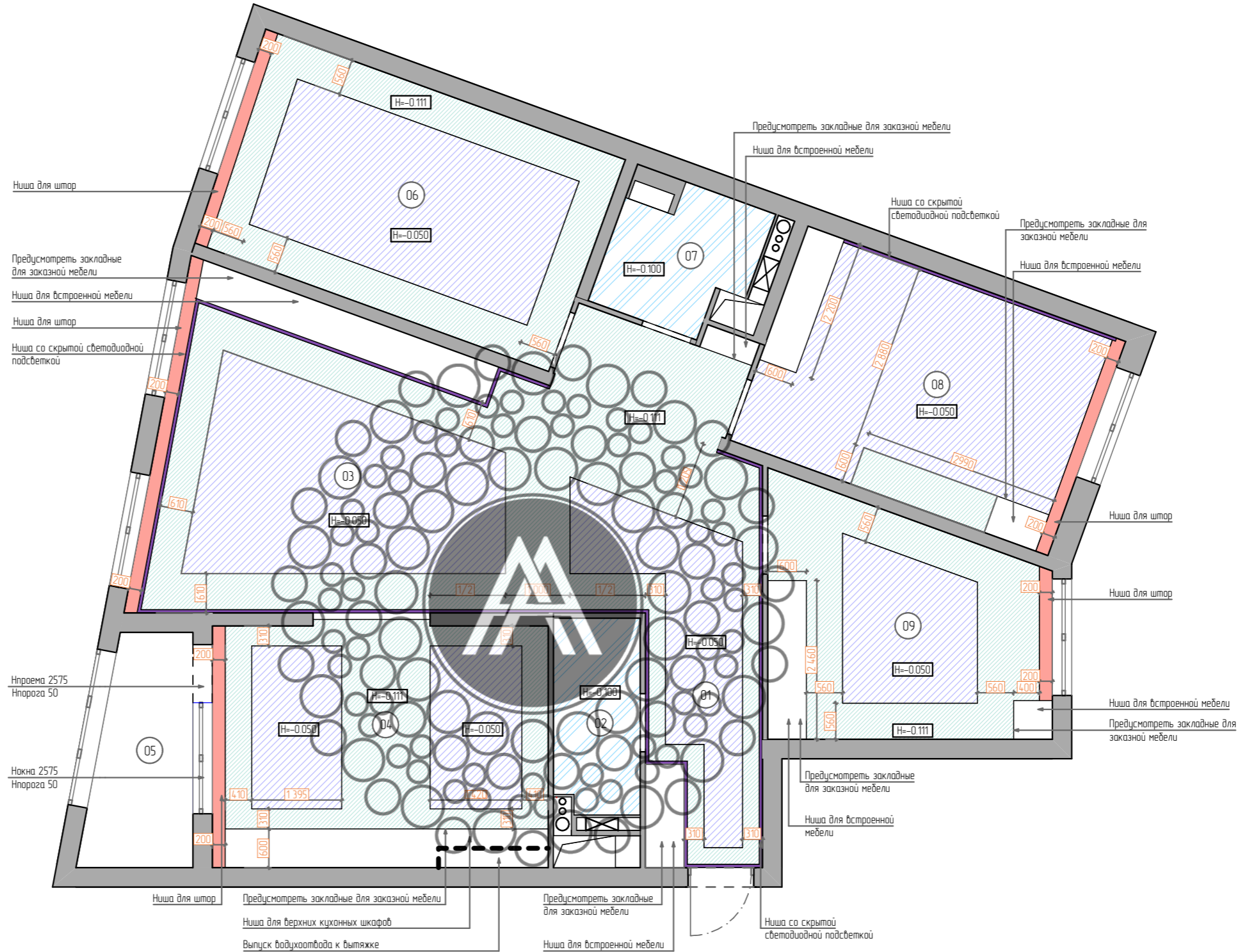
1. Перед устройством теплых полов помещения должны иметь следующую степень готовности: законченные внутренние черновые отделочные работы, выполненная разметка уровня "чистого" пола, выведенные точки подключения воды, канализации и электричества.
2. Устройство теплых полов вести строго согласно технологической карте производителя данной продукции. Данный чертеж дан для ознакомления – детальную разработку и калькуляцию выполняет фирма-производитель с согласованием автора проекта. Размеры с обозначением "*" уточнить.
3. Укладку контура произвести с отступом 100мм (минимально) от вертикальных конструкций/встроенной мебели согласно плану. Возможно другие отступы по согласованию с представителем авторского надзора и производителем материала.
4. Привязка регуляторов дана по вертикальной оси.
5. Все терморегуляторы расположить в единую рамку вместе с выключателями.
6. Горизонтальная ось установки регулятора – по центру рамки.
7. План с обозначением напольного покрытия смотри лист 10.

| Дизайн проект квартиры по адресу ул. Уральская, д. 6 | | | | Лист | Листов | Масштаб |
|--|----------------|--|-----------|---|--------|-------------------------------|
| | | | | 11 | 30 | 1:75 |
| Чертил | Подвальская О. | | | План с расположением теплых полов | | |
| Проверил | Бетехтина Е. | | | | | |
| Заказчик | | | 17.08.202 | | | |
| | | | |  | | ARTAPPART DESIGN STUDIO |

План потолков М 1:75


Условные обозначения

- ниша с скрытой светодиодной подсветкой
- ниши для скрытого потолочного карниза для штор
- ГКЛ потолок, опуск на 50мм
- ГКЛ потолок, опуск на 100мм
- ГКЛ потолок, опуск на 111мм



| Экспликация помещений | | |
|-----------------------|-------------------|---------|
| № | Наименование | Площадь |
| 01 | Прихожая | 7,16 |
| 02 | С/у | 3,97 |
| 03 | Гостиная | 42,02 |
| 04 | Кухня | 19,67 |
| 05 | Лоджия | 5,36 |
| 06 | Спальня | 20,52 |
| 07 | Ванная комната | 4,29 |
| 08 | Детская комната 1 | 18,48 |
| 09 | Детская комната 2 | 15,03 |
| | | 136,5 |

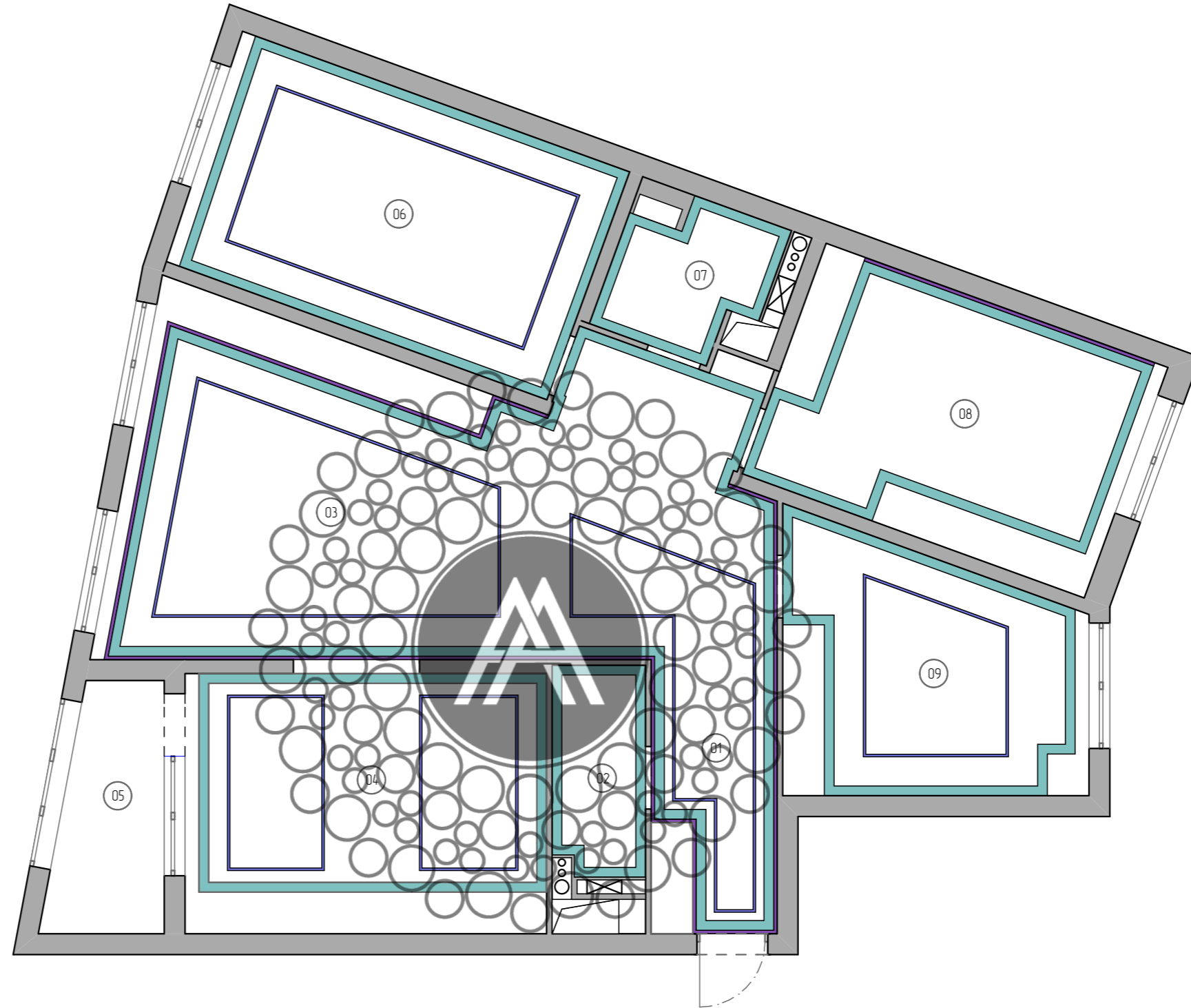
1. Высоту потолка уточнить по месту
2. Перед производением работ все технические решения должны быть согласованы с автором проекта
3. Прокладку воздуховодов и других коммуникаций провести над потолком. Привязку выпуска в потолке для подключения кухонной вытяжки уточнить у производителя, после разработки детального дизайн-проекта кухонной мебели
4. Все потолочные покрытия белого цвета.
5. Все размеры даны в мм от уровня черновых стен, чернового пола, чернового потолка
6. Для штор предусмотреть нишу 200 мм.
7. Опуск потолка складывается из высоты молдинга.

| | | | | | |
|--|----------------|-----------|---|--------|---------|
| Дизайн проект квартиры по адресу ул. Уральская, д. 6 | | | Лист | Листов | Масштаб |
| | | | 12 | 30 | 1:75 |
| Чертил | Подвальская О. | | План потолков | | |
| Проверил | Бетехтина Е. | | | | |
| Заказчик | | 17.08.202 | | | |
| | | |  ARTAPPART DESIGN STUDIO | | |

План с расположением лепного декора М 1:75

Условные обозначения

- ниша с скрытой светодиодной подсветкой
- карниз европласт, арт. 150.174 36x61
- карниз Огас десог, арт. С991, 140x110



| Экспликация помещений | | |
|-----------------------|-------------------|---------|
| № | Наименование | Площадь |
| 01 | Прихожая | 7,16 |
| 02 | С/у | 3,97 |
| 03 | Гостиная | 42,02 |
| 04 | Кухня | 19,67 |
| 05 | Лоджия | 5,36 |
| 06 | Спальня | 20,52 |
| 07 | Ванная комната | 4,29 |
| 08 | Детская комната 1 | 18,48 |
| 09 | Детская комната 2 | 15,03 |
| | | 136,5 |

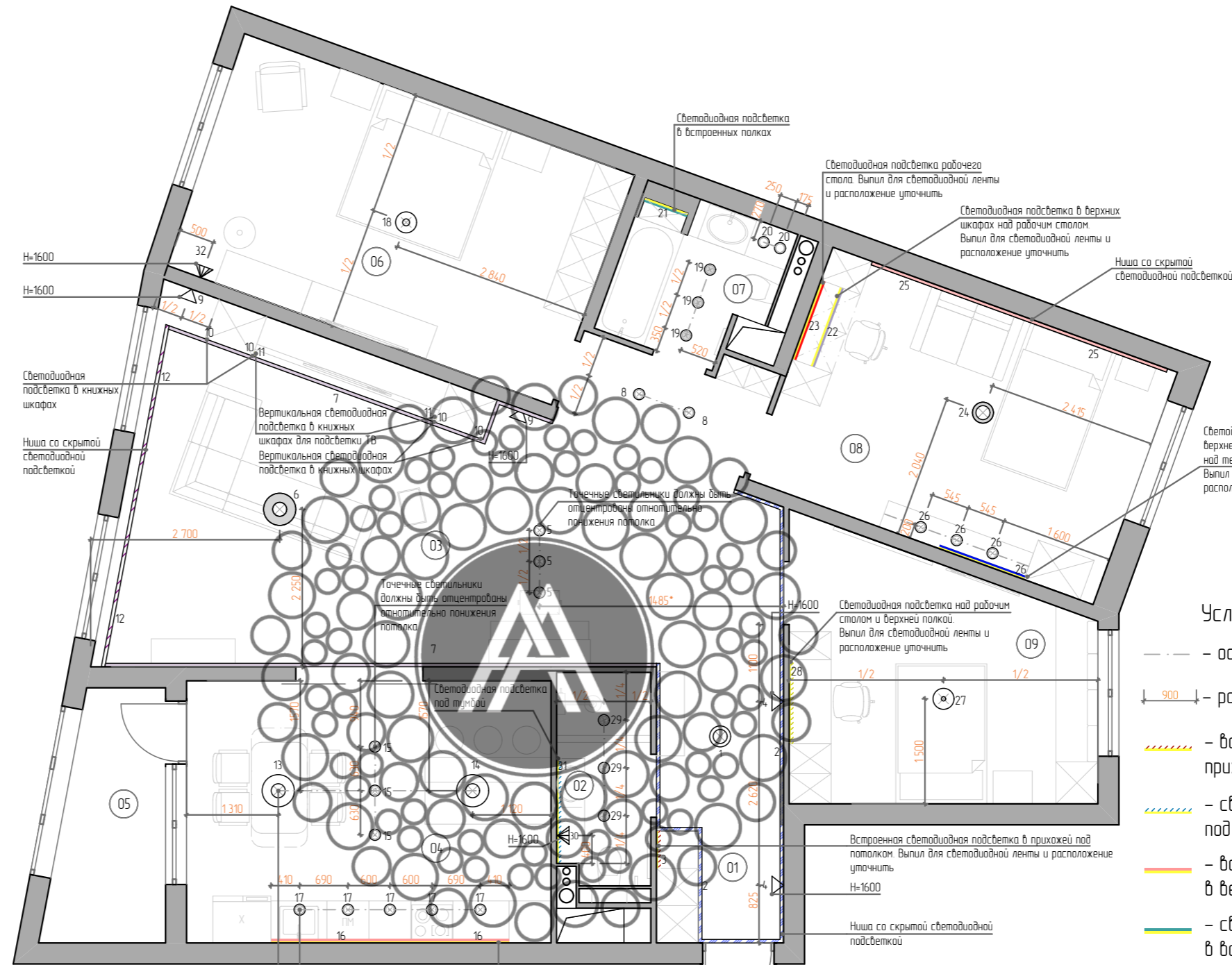
1. Смотреть совместно с планом потолков (см. лист 13)

| Дизайн проект квартиры по адресу ул. Уральская, д. 6 | | | | Лист | Листов | Масштаб |
|--|----------------|--|-----------|-------------------------------------|--------|-------------------------------|
| | | | | 13 | 30 | 1:75 |
| Чертил | Подвальская О. | | | План с расположением лепного декора | | |
| Проверил | Бетехтина Е. | | | | | |
| Заказчик | | | 17.08.202 | | | |
| | | | | | | ARTAPPART DESIGN STUDIO |

План с размещением светильников М 1:75

Ведомость светильников

| Поз. | Наименование |
|------|--|
| ⊙ | Светильник тип 1 встроенный точечный светильник Gauss 939111318. Всего 26 шт. |
| ⊙ | Светильник тип 1 встроенный точечный влагозащищенный Denkirs DK3012-WH. Всего 6 шт. |
| ⊙ | Светильник тип 3 Потолочная люстра Bogates Zolletta 313/5 Stratskis. Всего 1 шт. |
| ⊙ | Светильник тип 4 Подвесной светильник Vijout, 18 ламп. 1800x650. Всего 1 шт. |
| ⊙ | Светильник тип 5 Подвесная люстра Crystal Lux Hollywood SP8 Gold 770x770x1000. Цвет золотой. Всего 2 шт. |
| ⊙ | Светильник тип 6 Подвесная люстра MW-Light Каролина 6 367012606 600x600. Цвет золотой. Всего 1 шт. |
| ⊙ | Светильник тип 7 Подвес серии Glass sphere. 200x200. Цвет дымчато-серый. Всего 2 шт. |
| ⊙ | Светильник тип 8 Подвесная люстра Favourite Ultra 1600-7P. 480x480x780. Цвет золотой. Всего 1 шт. |
| ⊙ | Светильник тип 9 Подвесная люстра iLamp Armonia P2510-6 Nic 600x600x700. Цвет арматуры – никель, плафон – джевый. Всего 1 шт. |
| ◁ | Светильник тип 10 Бра Empire Wall. 350x450. Цвет золотой. Всего 4 шт. |
| ◁ | Светильник тип 8 Бра NEWPORT 7272/A gold. 80x104x500. Цвет золотой. Всего 1 шт. |
| ◁ | Светильник тип 9 Бра Kutek Lea LEA-K-1 (Z/A). Цвет золотой. Всего 1 шт. |



Условные обозначения

- — ось симметрии
- 900 — размерные привязки
- — встроенная светодиодная подсветка в прихожей под потолком
- — светодиодная подсветка под тумбой
- — встроенная светодиодная подсветка в верхнем кухонном модуле.
- — светодиодная подсветка в встроенных полках в ванной комнате
- — светодиодная подсветка рабочего стола в детской 1
- — светодиодная подсветка в верхних шкафах над рабочим столом в детской 1
- — светодиодная подсветка в верхней полке над телевизором в детской 1
- — светодиодная подсветка над рабочим столом и верхней полкой в детской 2

1. Высоты люстр, подвесных светильников (высоты регулируются см. на листах 19–26).
2. В ванной использовать влагозащищенный профиль.
3. Перед производством работ места установки светильников согласовать с представителем авторского надзора.
4. Размеры привязок светильников уточнить по месту.
5. Бра должны быть отцентрованы.
6. В проекте, на потолке предусмотрен монтаж лепного декора, см. лист 13.
7. Смонтировать скрытое освещение с помощью карниза Ogas Decor C991. Интегрировать светодиодное освещение в профиль

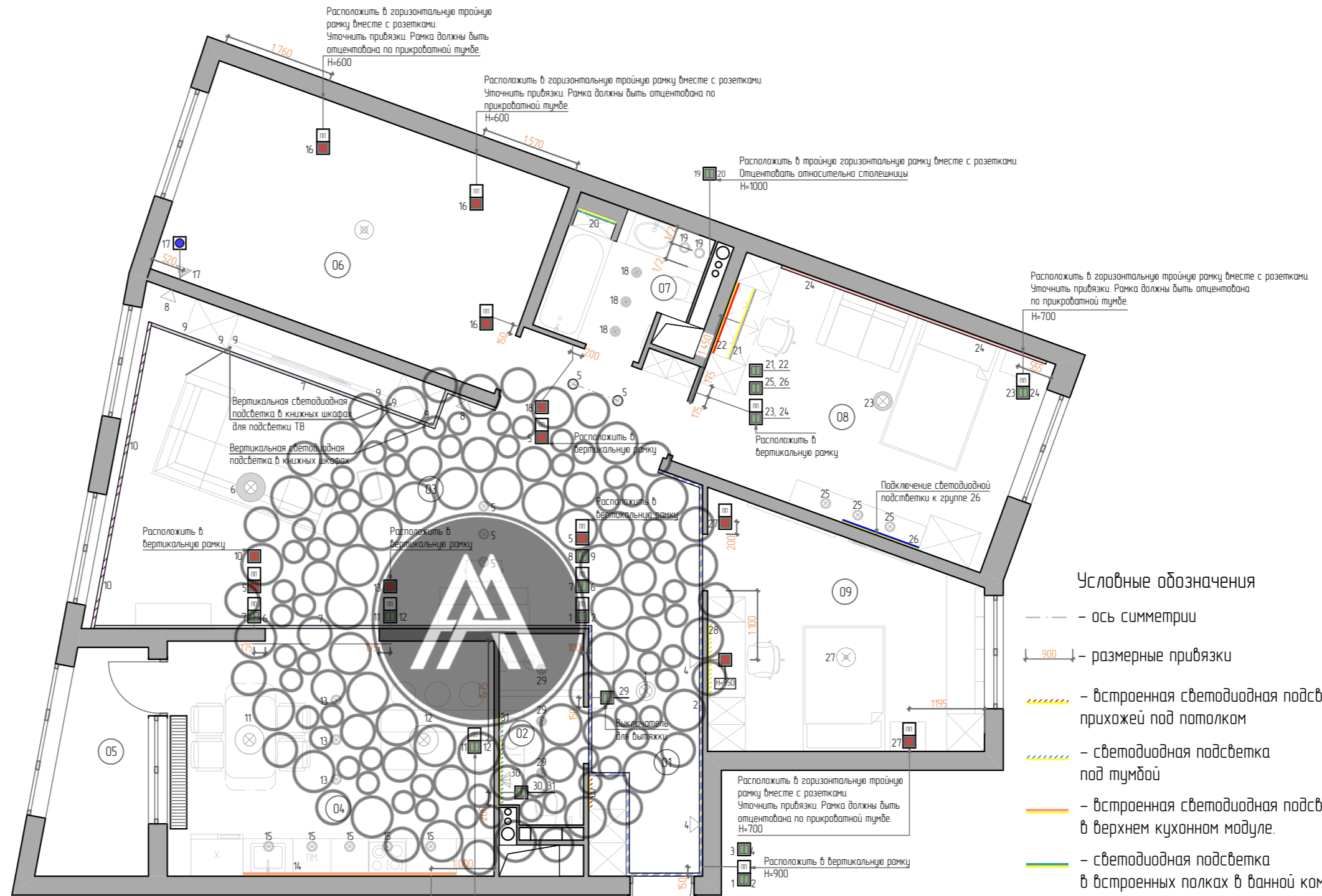
| | | | | | |
|--|----------------|-----------|---------------------------------|--------|-------------------------------|
| Дизайн проект квартиры по адресу ул. Уральская, д. 6 | | | Лист | Листов | Масштаб |
| | | | 14 | 30 | 1:75 |
| Чертил | Подвальская О. | | План с размещением светильников | | |
| Проверил | Бетехтина Е. | | | | |
| Заказчик | | 17.08.202 | | | |
| | | | | | ARTAPPART DESIGN STUDIO |

План с обозначением групп выключателей М 1:75

Ведомость выключателей

| Поз. | Наименование | Кол-во |
|------|-------------------------------------|--------|
| ■ | выключатель одноклавишный | 5 |
| ■ | выключатель одноклавишный проходной | 8 |
| ■ | выключатель двухклавишный | 7 |
| ■ | выключатель двухклавишный проходной | 8 |
| ● | светорегулятор (диммер) | 2 |

Марка выключателей Glossa – Schneider Electric, цвет механизмов – белый, цвет рамок – бежевый



| Экспликация помещений | | |
|-----------------------|-------------------|---------|
| № | Наименование | Площадь |
| 01 | Прихожая | 7,16 |
| 02 | С/у | 3,97 |
| 03 | Гостиная | 42,02 |
| 04 | Кухня | 19,67 |
| 05 | Лоджия | 5,36 |
| 06 | Спальня | 20,52 |
| 07 | Ванная комната | 4,29 |
| 08 | Детская комната 1 | 18,48 |
| 09 | Детская комната 2 | 15,03 |
| | | 136,5 |

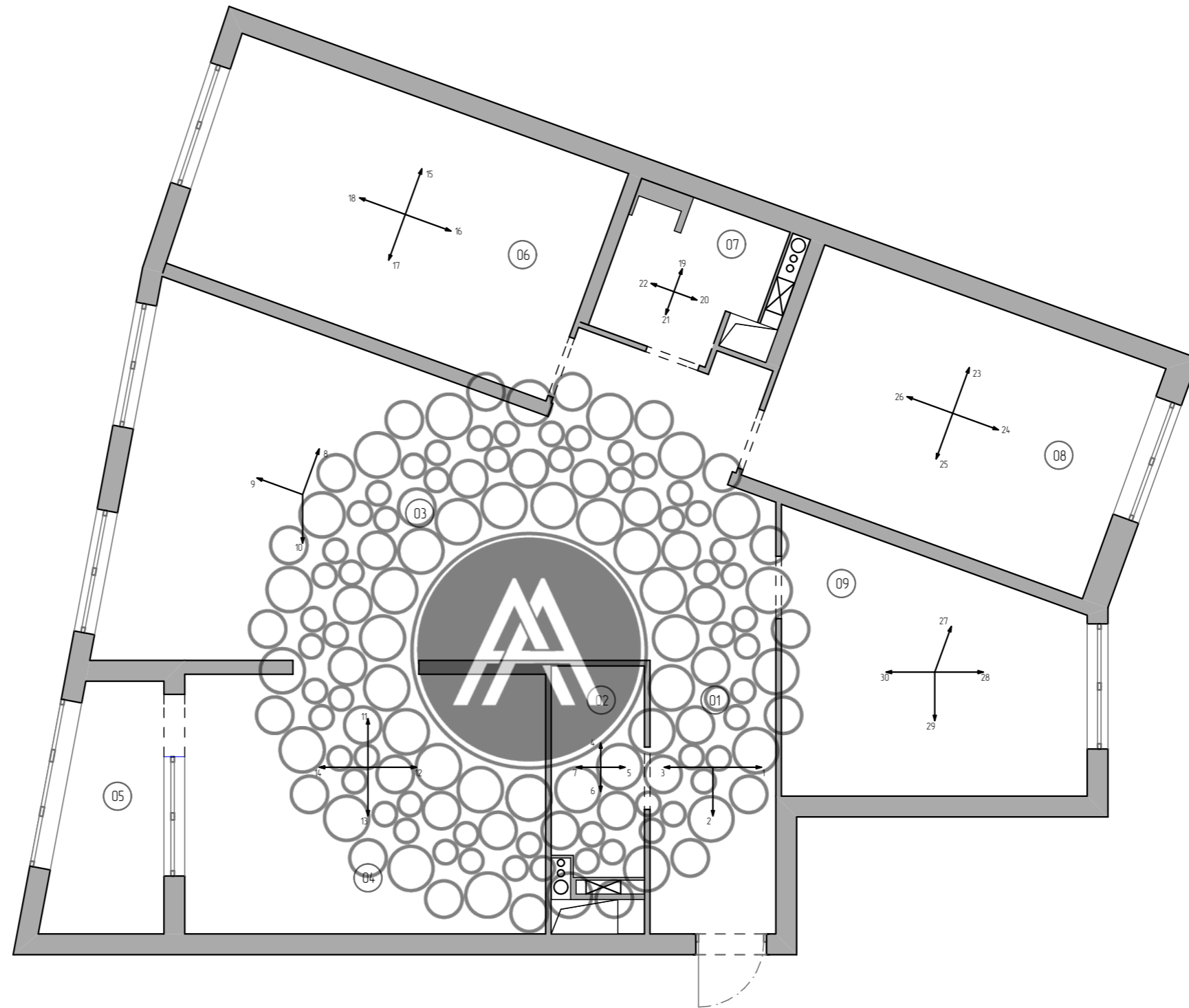
Условные обозначения

- — ось симметрии
- ↕ 900 — размерные привязки
- ▨ — встроенная светодиодная подсветка в прихожей под потолок
- ▨ — светодиодная подсветка под тумбой
- ▨ — встроенная светодиодная подсветка в верхнем кухонном модуле
- ▨ — светодиодная подсветка в встроенных полках в ванной комнате
- ▨ — светодиодная подсветка рабочего стола в детской 1
- ▨ — светодиодная подсветка в верхних шкафах над рабочим столом в детской 1
- ▨ — светодиодная подсветка в верхней полке над телевизором в детской 1
- ▨ — светодиодная подсветка над рабочим столом и верхней полкой в детской 2

1. Данный лист смотреть совместно с листами 14, 16.
2. Перед производством работ согласовать тип, марку и цвет выключателей.
3. Привязка выключателей дана по центру единой рамки по вертикальной оси.
4. Размеры даны от края проема, не по дверной коробке.
5. Розетки и выключатели для кухонного оборудования уточнить перед монтажом с техническим заданием по кухне. Уточнить наличие кнопки включения на вытяжном устройстве.
6. При устройстве выключателей и розеток на кухонном фартуке учесть толщину плитки (кухонного фартука).
7. Выключатели монтировать по умолчанию в единую рамку по горизонтали, кроме указанных на плане в вертикальном исполнении.
8. На кухонном фартуке, в с/у, ванной предусмотреть влагозащищенные выключатели.
9. Выключатели располагать на высоте 900, кроме указанных.

| | | | | | |
|--|----------------|-----------|--|--------|---------|
| Дизайн проект квартиры по адресу ул. Уральская, д. 6 | | | Лист | Листов | Масштаб |
| | | | 15 | 30 | 1:75 |
| Чертил | Подвальская О. | | План с обозначением групп выключателей | | |
| Проверил | Бетехтина Е. | | | | |
| Заказчик | | 17.08.202 | | | |
| | | | | | |

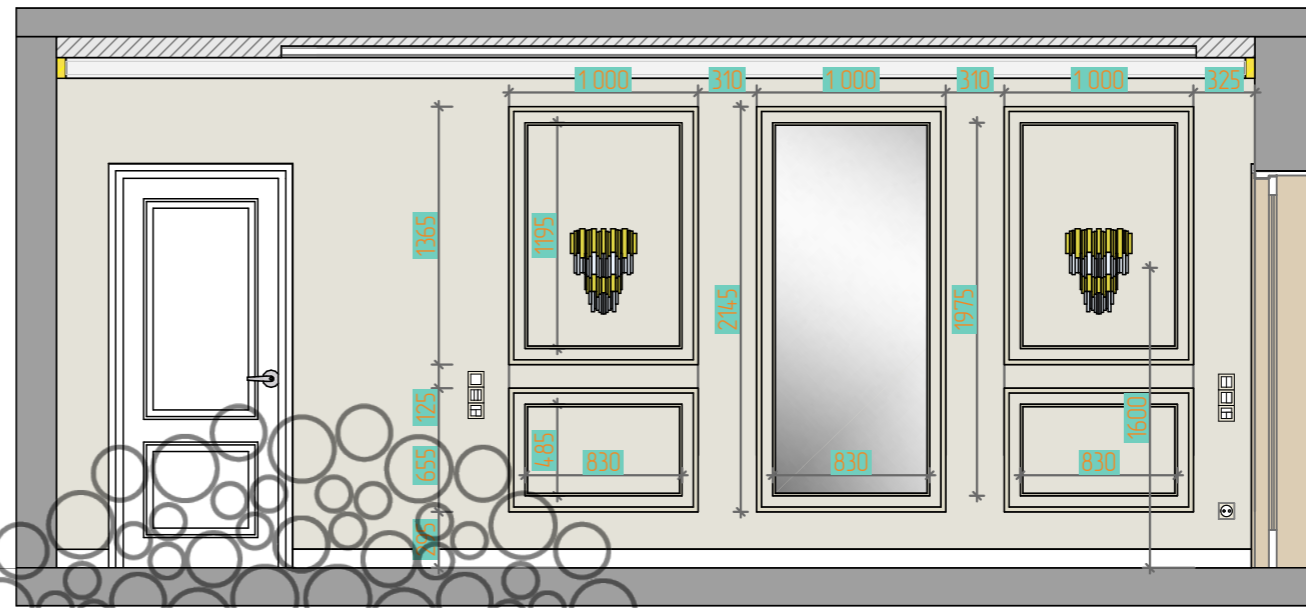
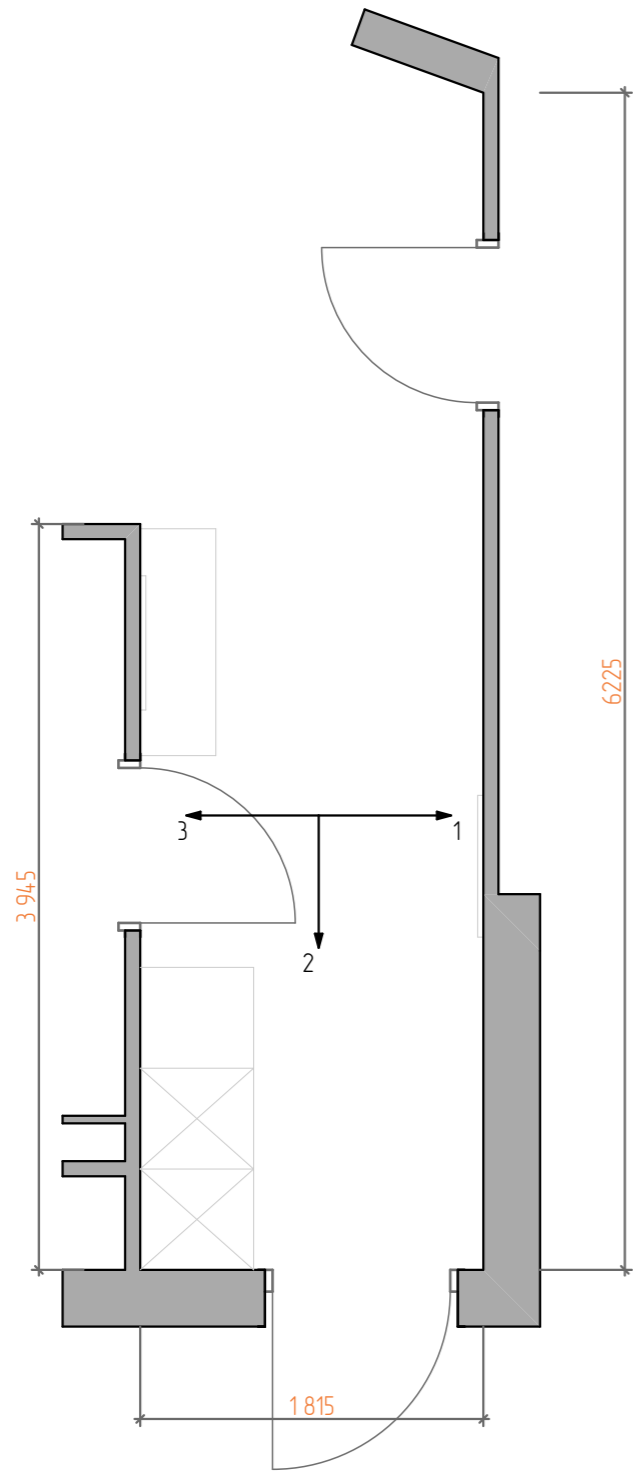
План с обозначением видов М 1:75



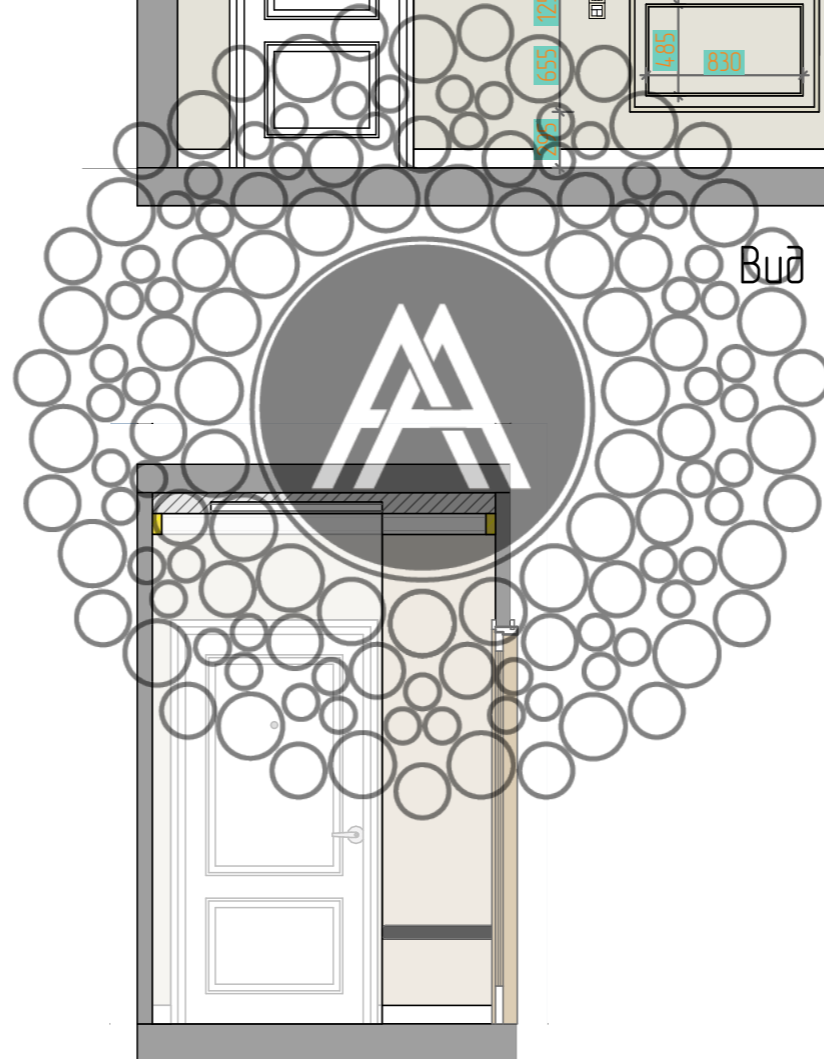
| Экспликация помещений | | |
|-----------------------|-------------------|---------|
| № | Наименование | Площадь |
| 01 | Прихожая | 7,16 |
| 02 | С/у | 3,97 |
| 03 | Гостиная | 42,02 |
| 04 | Кухня | 19,67 |
| 05 | Лоджия | 5,36 |
| 06 | Спальня | 20,52 |
| 07 | Ванная комната | 4,29 |
| 08 | Детская комната 1 | 18,48 |
| 09 | Детская комната 2 | 15,03 |
| | | 136,5 |

| | | | | | | |
|--|----------------|------------|---------------------------|------|-------------------------------|---------|
| Дизайн проект квартиры по адресу ул. Уральская, д. 6 | | | | Лист | Листов | Масштаб |
| | | | | 18 | 30 | 1:75 |
| Чертил | Подвальская О. | | План с обозначением видов | | ARTAPPART DESIGN STUDIO | |
| Проверил | Бетехтина Е. | | | | | |
| Заказчик | | 17.08.2022 | | | | |

Виды 1-3 (прихожая)



Вид 1




Вид 2

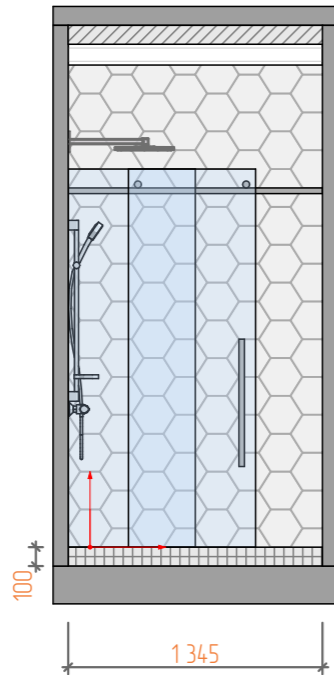


Вид 3

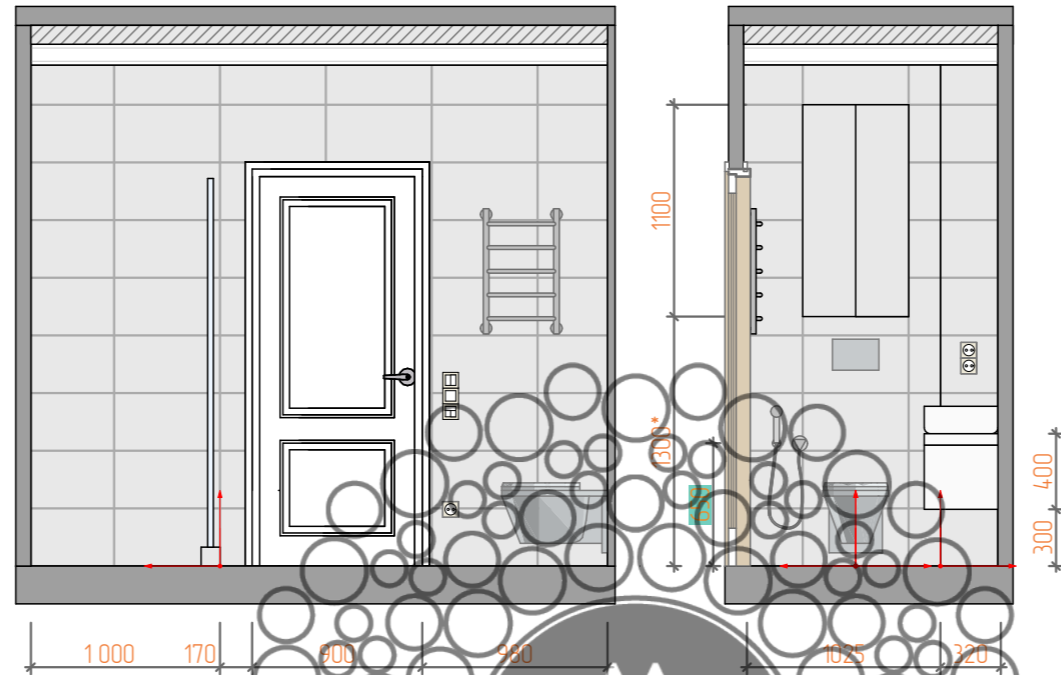
Все высоты и размерные привязки по молдингам уточнить по месту

| | | | | | | |
|--|----------------|--|-----------|--|--------|---------|
| Дизайн проект квартиры по адресу ул. Уральская, д. 6 | | | | Лист | Листов | Масштаб |
| | | | | 19 | 30 | 175 |
| Чертил | Подвальская О. | | | Виды прихожая  ARTAPPART DESIGN STUDIO | | |
| Проверил | Бетехтина Е. | | | | | |
| Заказчик | | | 17.08.202 | | | |

Виды 4-7 (санузел)

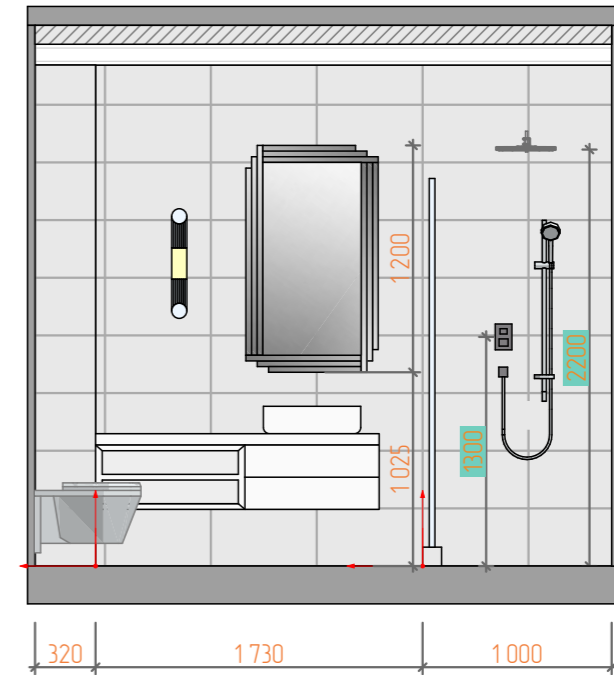


Вид 4

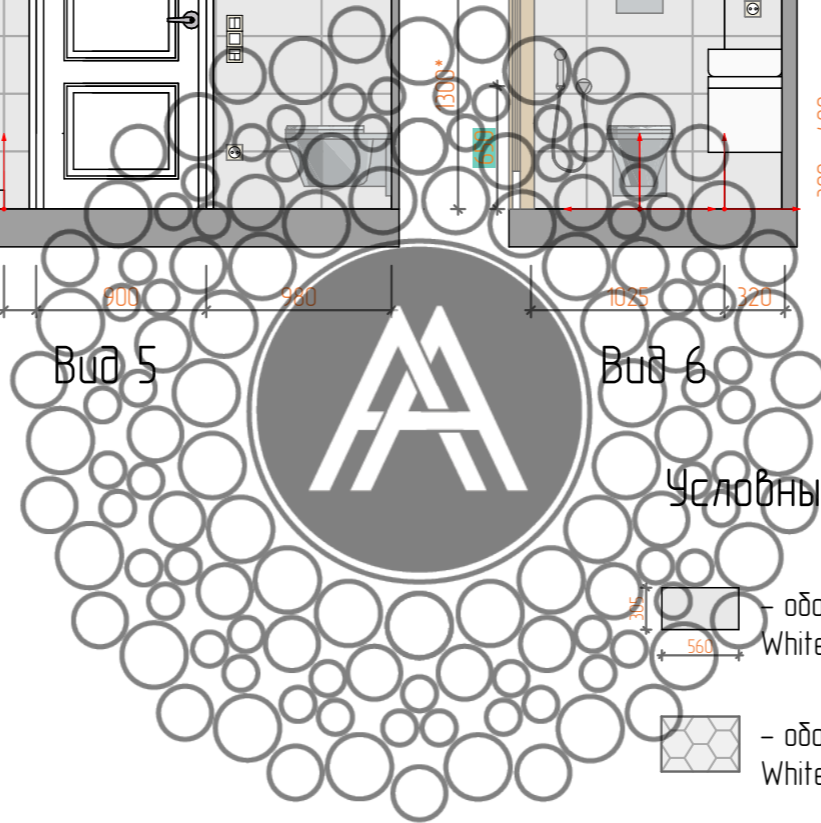
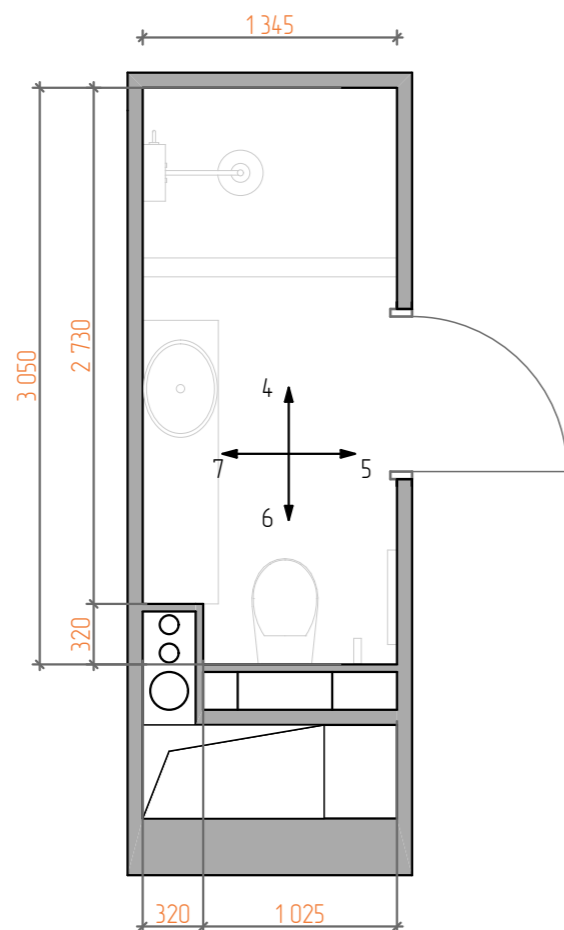


Вид 5





Вид 6



Вид 7




Условные обозначения

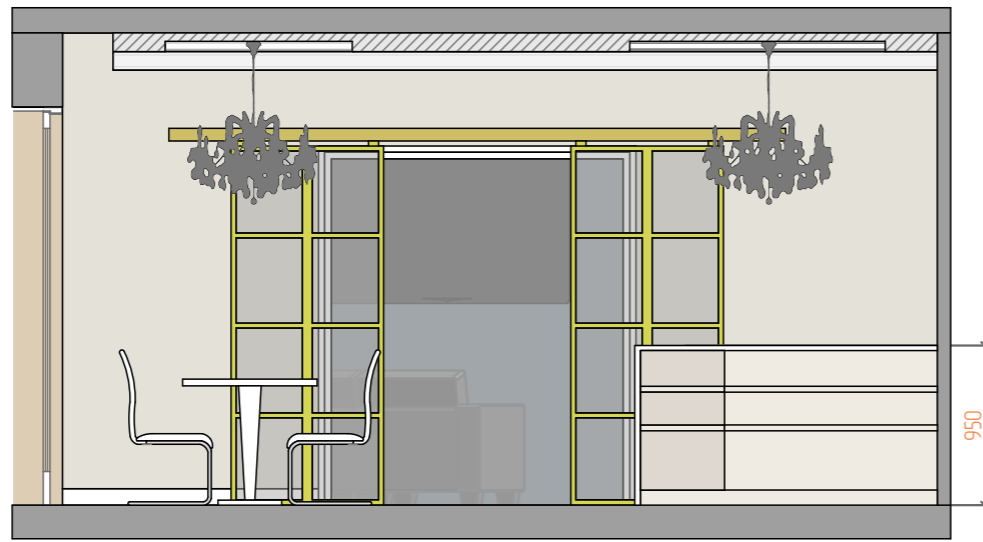
-  - обозначение плитки Marca Corona, коллекция Deluxe, White. Артикул: 8947
-  - обозначение плитки Marca Corona, коллекция Deluxe, White Tessere Rombi. Артикул: D051
-  - обозначение плитки Marca Corona, коллекция Deluxe, White. Артикул: 8947
-  - место начала укладки плитки



Высота распашных дверей над инсталляцией должна быть 1100 мм
Двери ровнять по верхней плитке. Размер уточнить по месту.

| | | | | | | |
|--|----------------|--|-----------|---|--------|-------------------------------|
| Дизайн проект квартиры по адресу ул. Уральская, д. 6 | | | | Лист | Листов | Масштаб |
| | | | | 20 | 30 | 175 |
| Чертил | Подвальская О. | | | Виды санузел | | |
| Проверил | Бетехтина Е. | | | | | |
| Заказчик | | | 17.08.202 | | | |
| | | | |  | | ARTAPPART DESIGN STUDIO |

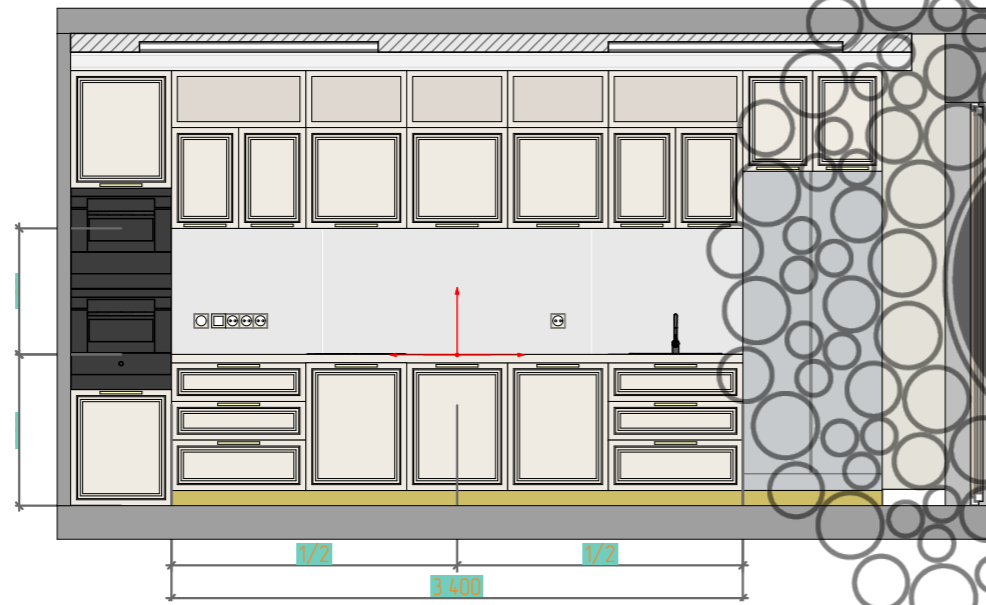
Виды 11-14 (кухня)



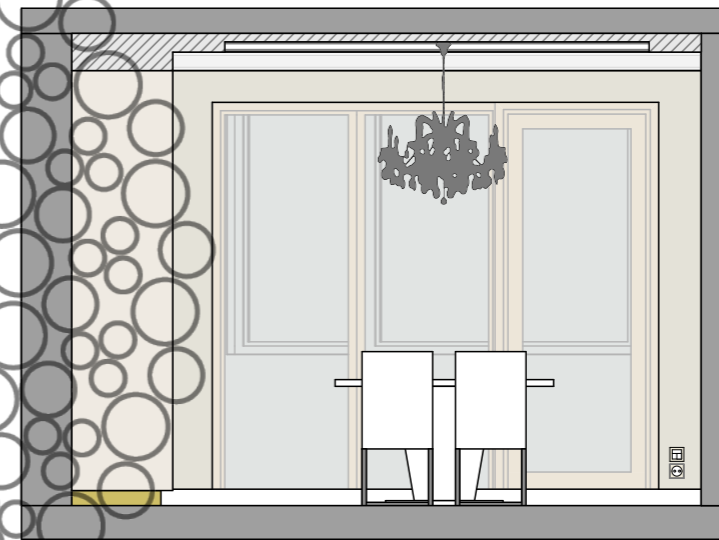
Вид 11



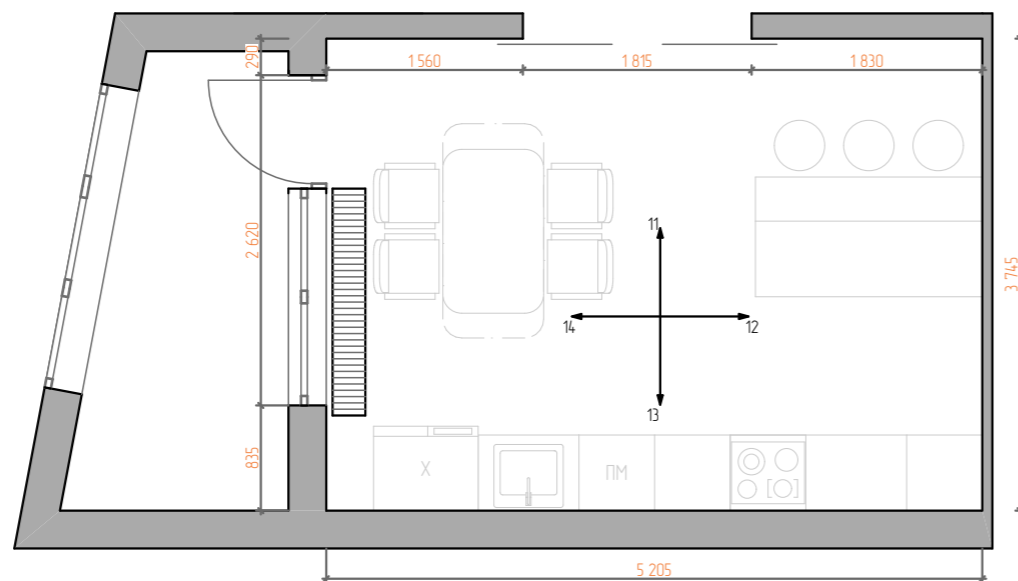
Вид 12



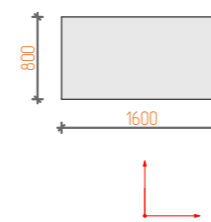
Вид 13



Вид 14




Условные обозначения



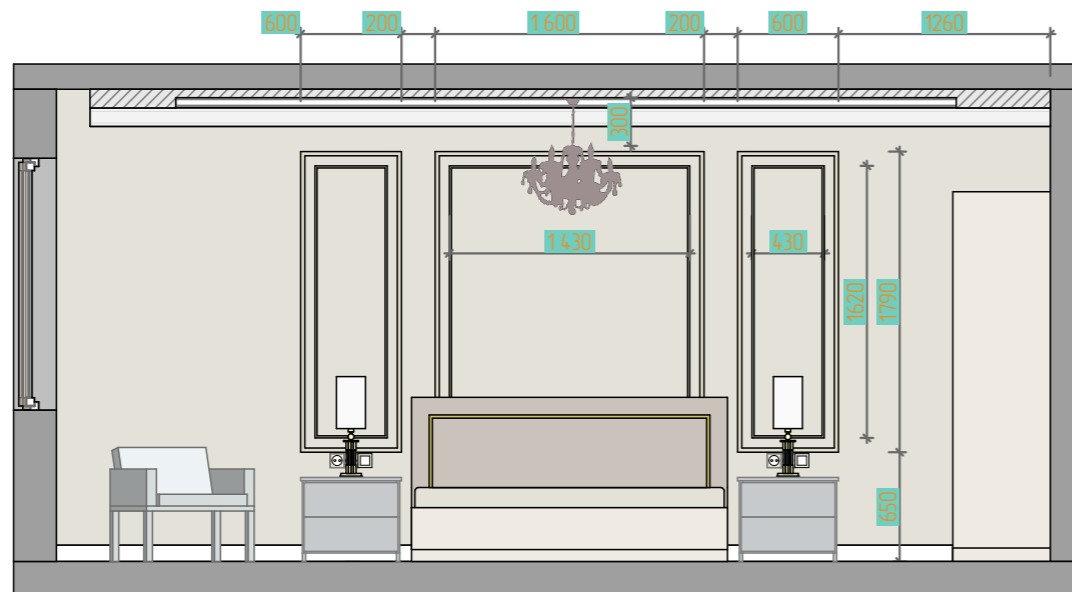
– обозначение керамогранита Italon, коллекция Шарм Эво, Calacatta Ret. Артикул: 610010001683.



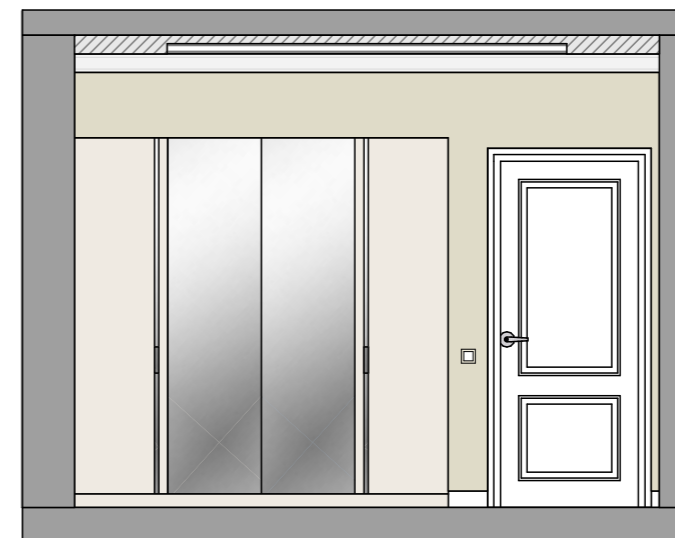
– место начала укладки плитки

| Дизайн проект квартиры по адресу ул. Уральская, д. 6 | | | | Лист | Листов | Масштаб |
|---|----------------|--|------------|------------|--------|---------|
| | | | | 22 | 30 | 1:75 |
| Чертил | Подвальская О. | | | Виды кухня | | |
| Проверил | Бетехтина Е. | | | | | |
| Заказчик | | | 17.08.2022 | | | |
|  ARTAPPART DESIGN STUDIO | | | | | | |

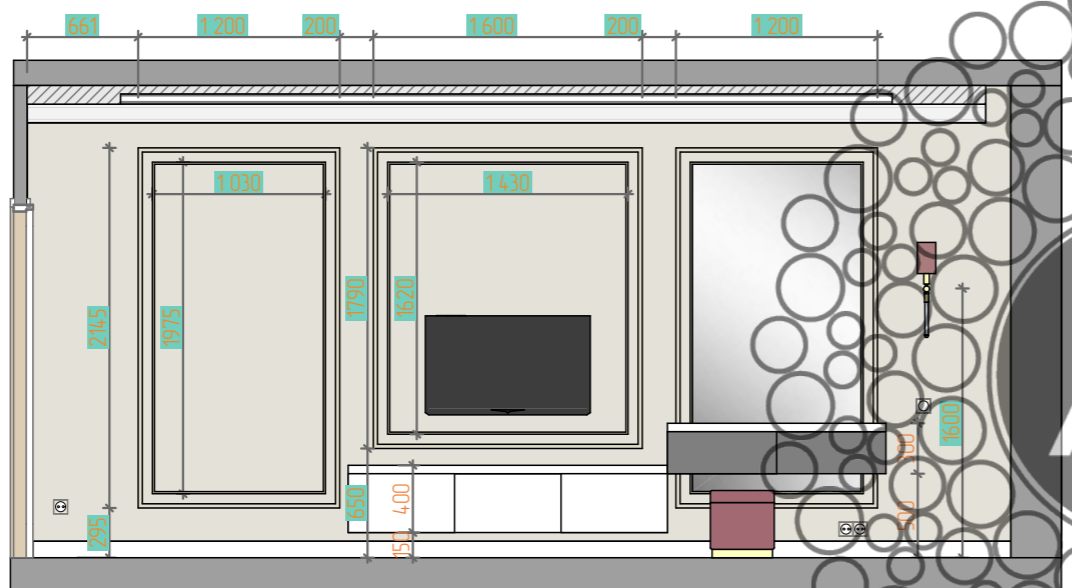
Виды 15-18 (спальня)



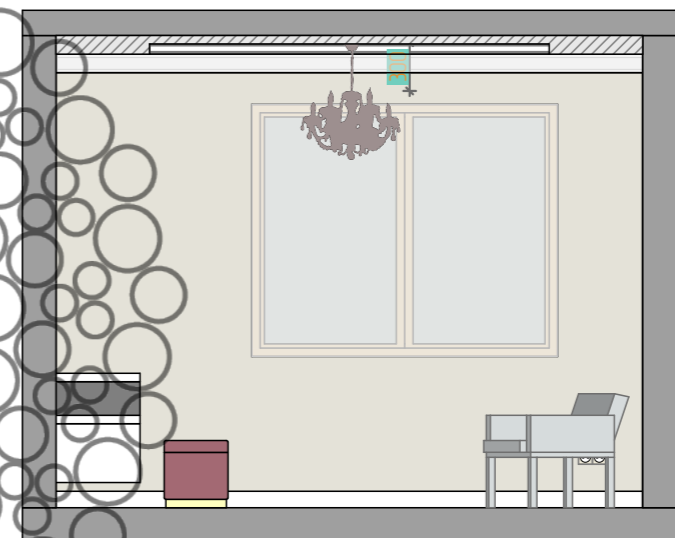
Вид 15



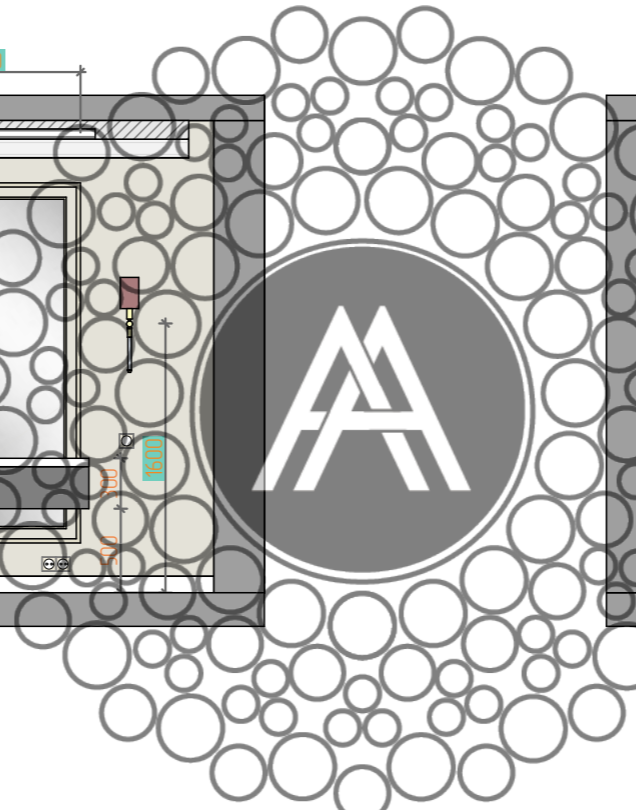
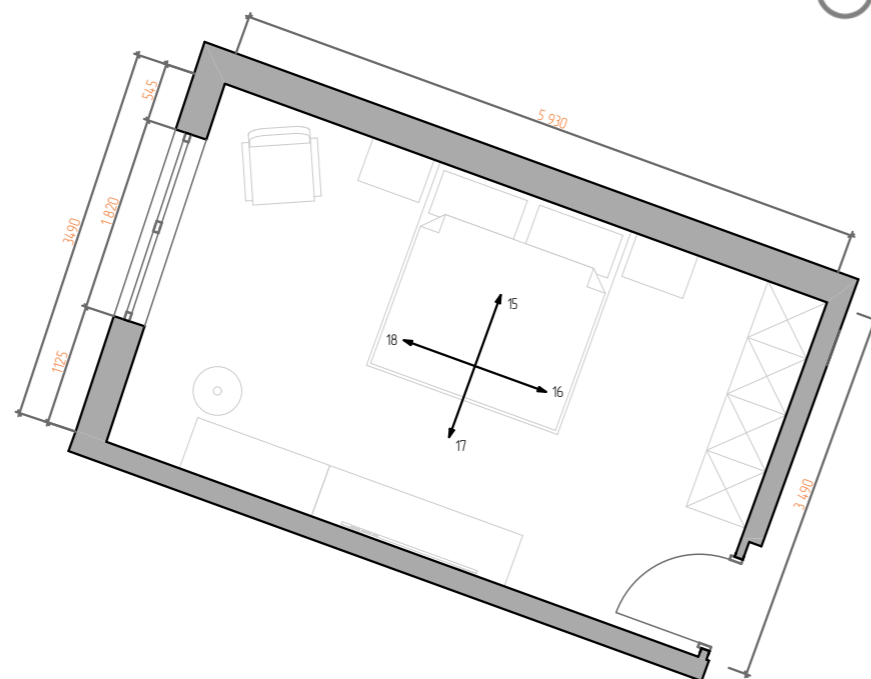
Вид 16



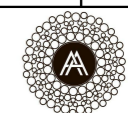
Вид 17



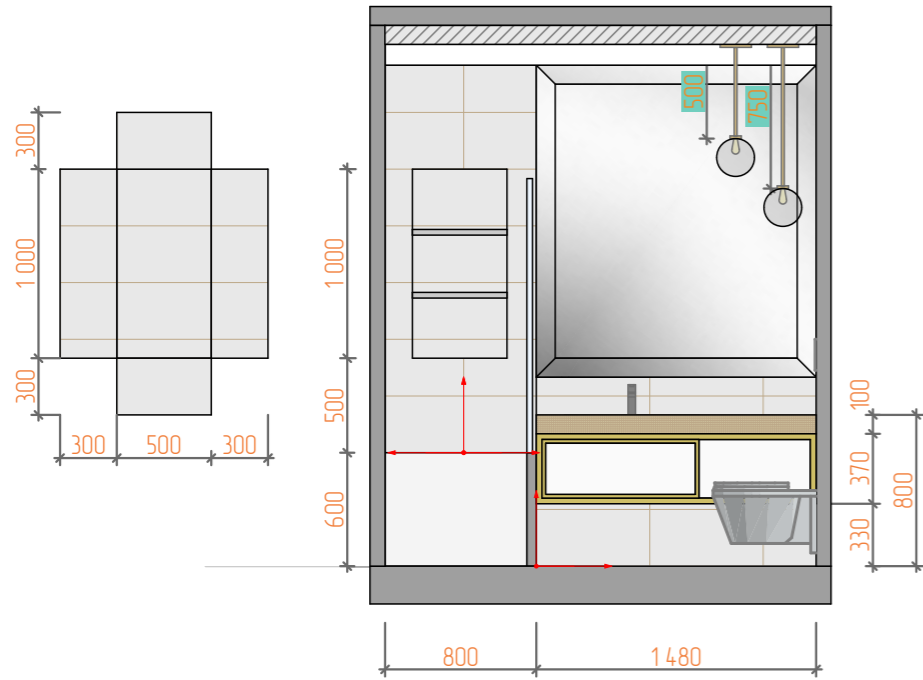
Вид 18



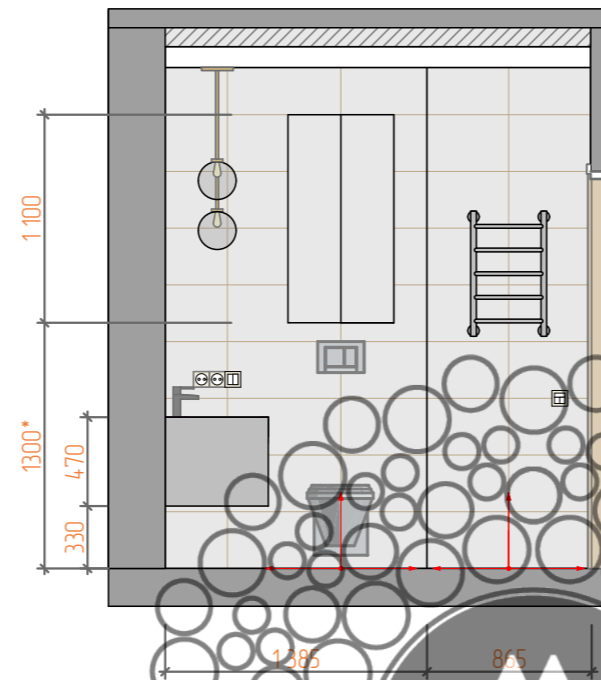
Все высоты и размерные привязки по молдингам уточнить по месту

| | | | | | | |
|--|----------------|--|------------|---|--------|---------|
| Дизайн проект квартиры по адресу ул. Уральская, д. 6 | | | | Лист | Листов | Масштаб |
| | | | | 23 | 30 | 1:75 |
| Чертил | Подвальская О. | | | Виды спальни | | |
| Проверил | Бетехтина Е. | | | | | |
| Заказчик | | | 17.08.2022 | | | |
| | | | |  ARTAPPART DESIGN STUDIO | | |

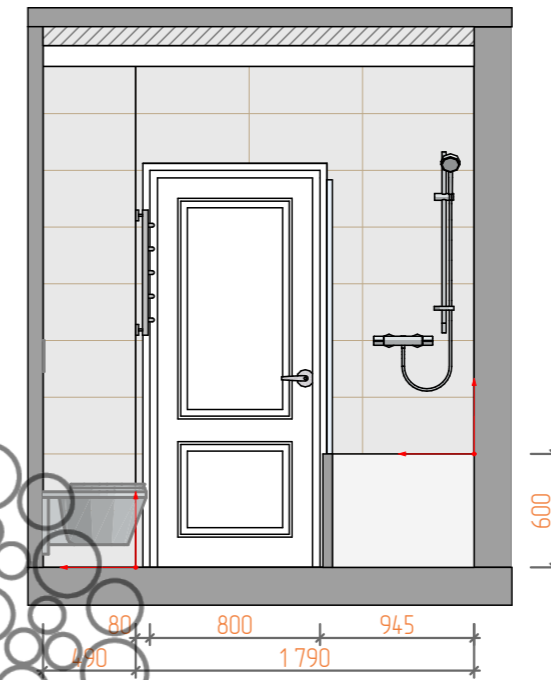
Виды 19-22 (ванная комната)



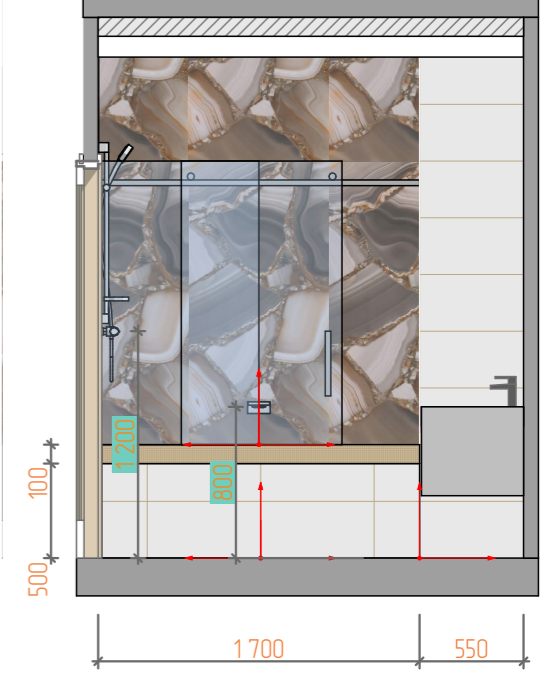
Вид 19



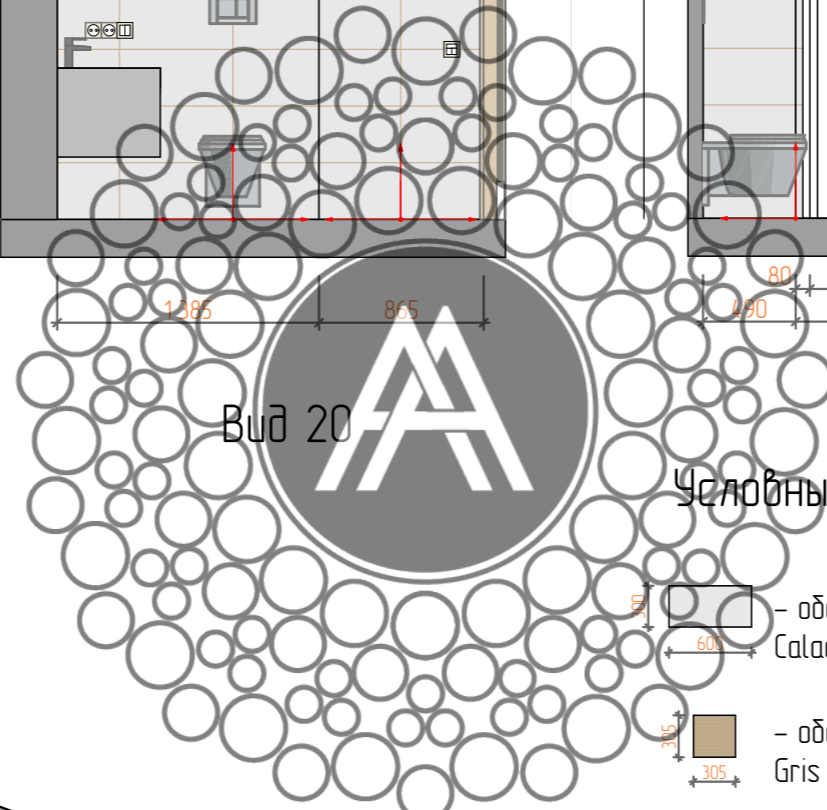
Вид 20







Вид 21



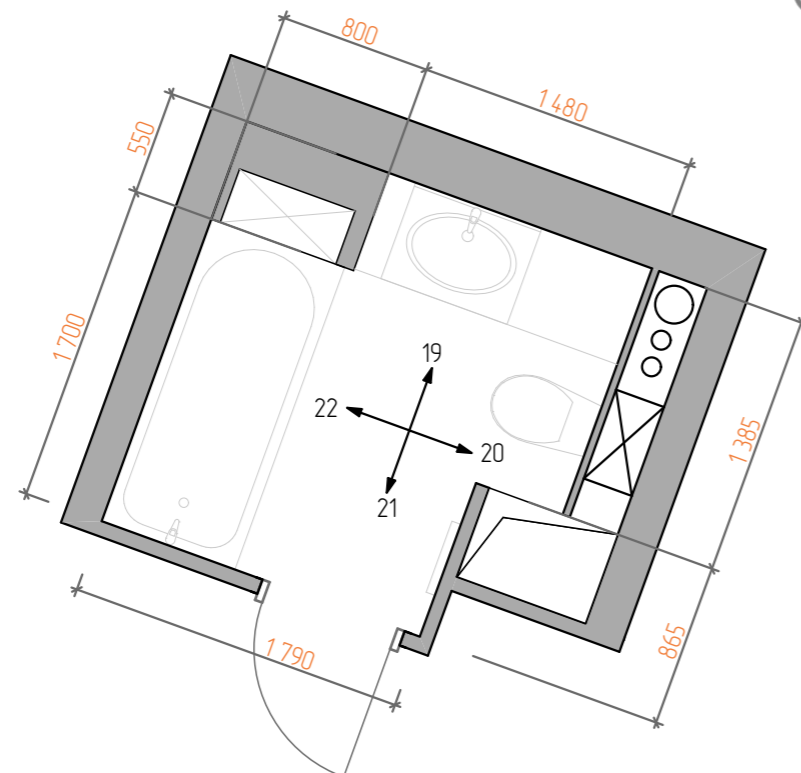
Вид 22




Условные обозначения

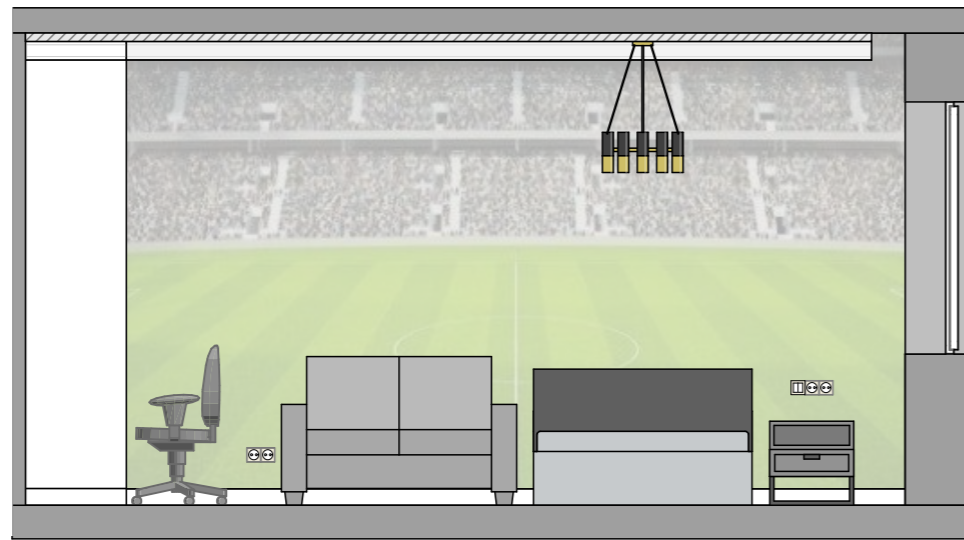
-  - обозначение плитки Atlas Concorde, коллекция Marvel, Calacatta Extra. Артикул: D095
-  - обозначение плитки Atlas Concorde, коллекция Marvel Edge, Gris Clair Mosaic Q. Артикул: 9EQG
-  - обозначение плитки Atlas Concorde, коллекция Marvel Edge, Agata Azul Lappato. Артикул: AAIP
-  - место начала укладки плитки

Высота распашных дверей над инсталляцией должна быть 1100 мм
Двери ровнять по верхней плитке. Размер уточнить по месту.

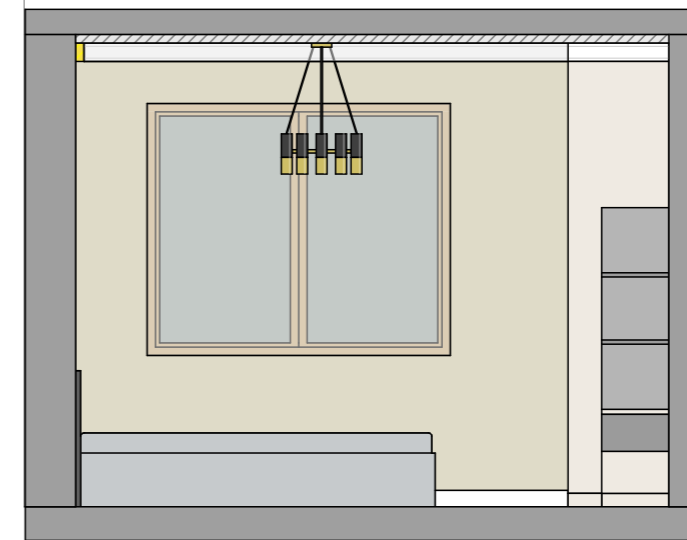


| | | | | | |
|--|----------------|-----------|---|--------|-------------------------------|
| Дизайн проект квартиры по адресу ул. Уральская, д. 6 | | | Лист | Листов | Масштаб |
| | | | 24 | 30 | 175 |
| Чертил | Подвальская О. | | Виды ванная комната | | |
| Проверил | Бетехтина Е. | | | | |
| Заказчик | | 17.08.202 | | | |
| | | |  | | ARTAPPART DESIGN STUDIO |

Виды 23-26 (детская комната 1)



Вид 23



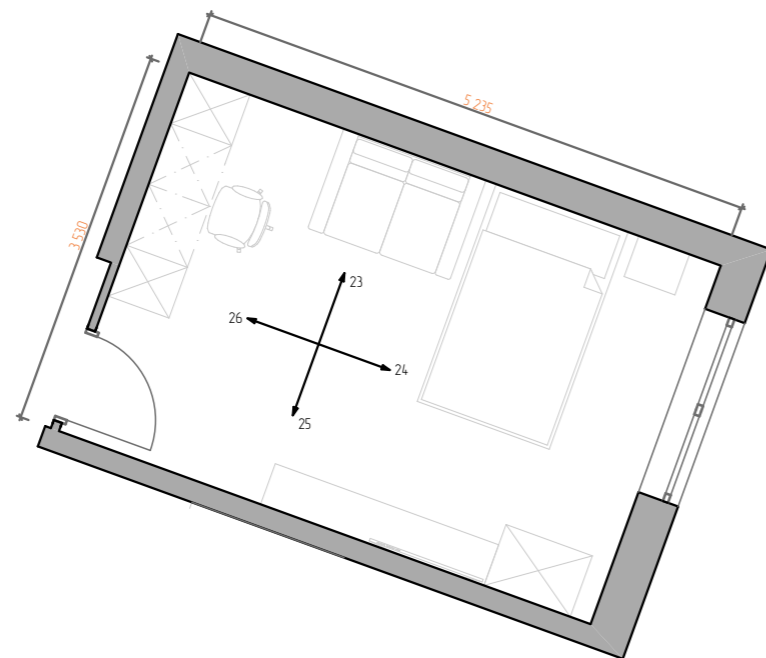

Вид 24




Вид 25

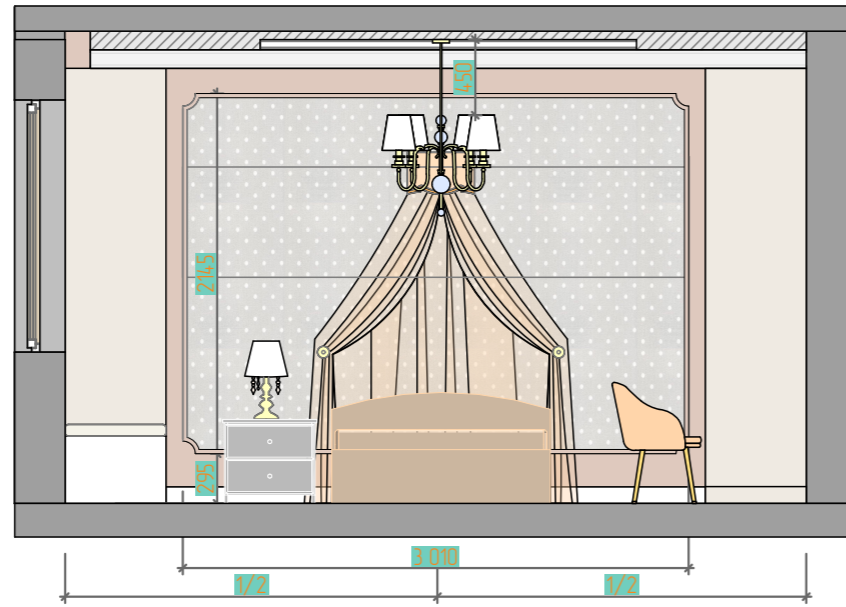


Вид 26

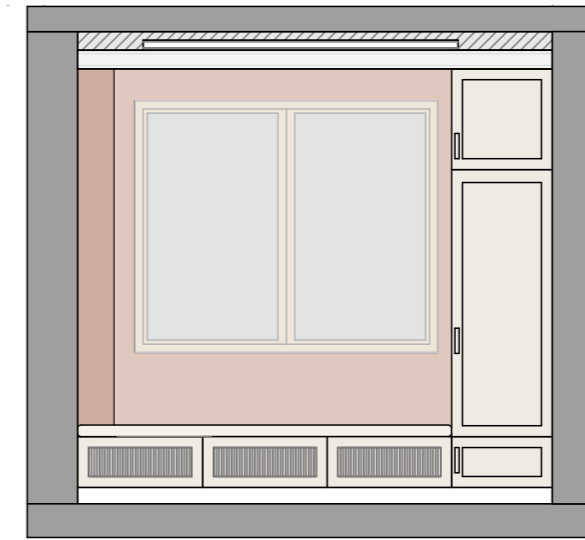


| | | | | | | |
|--|----------------|------------|------------------------|---|--------|---------|
| Дизайн проект квартиры по адресу ул. Уральская, д. 6 | | | | Лист | Листов | Масштаб |
| | | | | 25 | 30 | 1:75 |
| Чертил | Подвальская О. | | Виды детская комната 1 |  ARTAPPART DESIGN STUDIO | | |
| Проверил | Бетехтина Е. | | | | | |
| Заказчик | | 17.08.2022 | | | | |

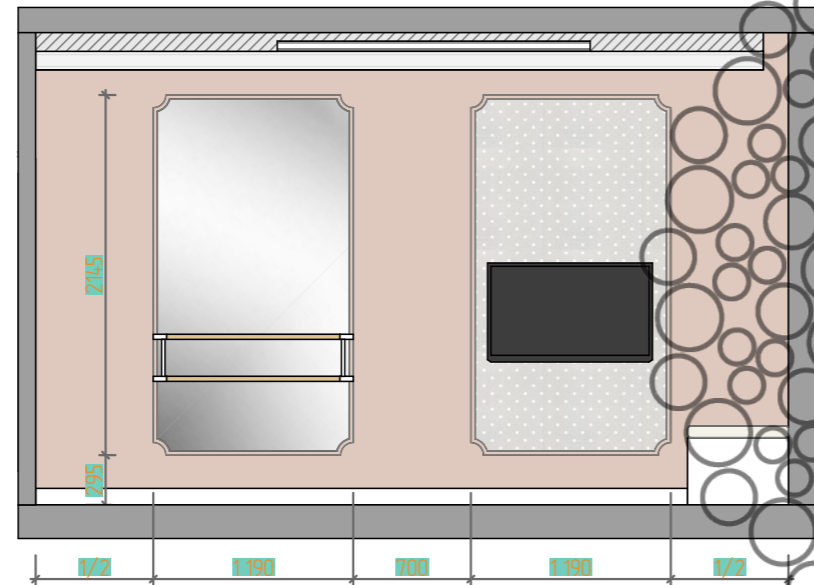
Виды 27-30 (детская комната 2)



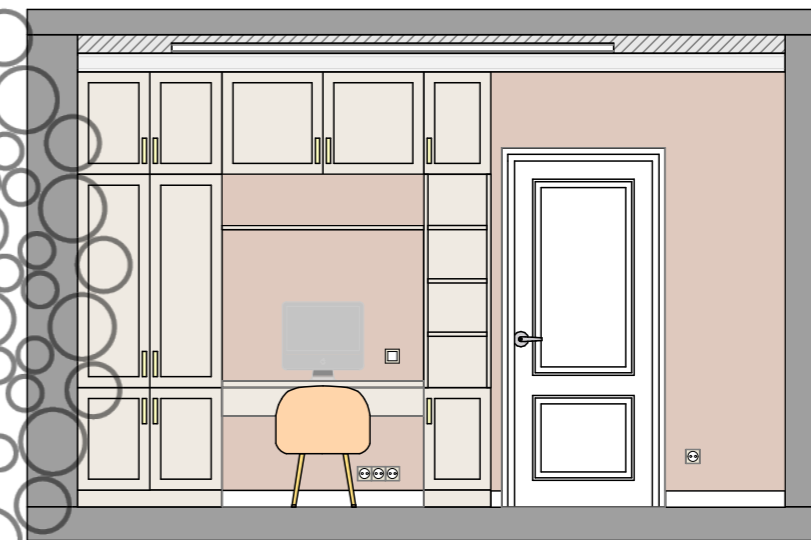
Вид 27



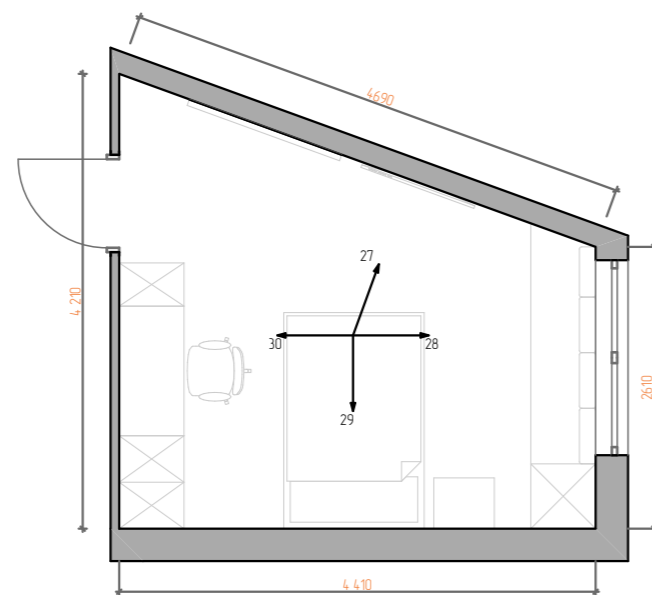

Вид 28




Вид 29



Вид 30

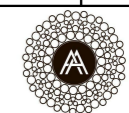


Все высоты и размерные привязки по молдингам
уточнить по месту

| | | | | | | |
|--|----------------|--|-----------|---|--------|-------------------------------|
| Дизайн проект квартиры по адресу ул. Уральская, д. 6 | | | | Лист | Листов | Масштаб |
| | | | | 26 | 30 | 1:75 |
| Чертил | Подвальская О. | | | Виды детская комната 2 | | |
| Проверил | Бетехтина Е. | | | | | |
| Заказчик | | | 17.08.202 | | | |
| | | | |  | | ARTAPPART DESIGN STUDIO |

Ведомость внутренней отделки помещений

| Номер и наименование помещения | Ведомость с указанием мебели/оборудования | Кол-во | Возможные места приобретения |
|--|---|---|---|
| 01 Прихожая | Консоль из белого мрамора Размеры (шгв) 1200x780x400 | 1 шт | FURNISH www.thefurnish.ru |
| | Настенное зеркало Авангард в металлической раме Размеры (шгв) 710x30x1000 | 1 шт | INMYROOM www.inmyroom.ru |
| | Настенное зеркало обрамленное молдингом производство на заказ. Рекомендуемые размеры: (шгв) 2050x750 | 1 шт | Компания – поставщик |
| | Прихожая производство на заказ. Рекомендуемые размеры: (шгв) 1600x900 (высота до потолка, уточнить по месту) | 1 шт | Компания – поставщик |
| 02 С/у | Душевая система Hansgrohe Groma Select E/Ecostat E 27294000 термостат, верхний и ручной душ | 1 шт | Афоня РФ www.afonya-spb.ru |
| | СУНЕРЖА Галант Полотенцесушитель 600x400 (5 ступ.) нерж. сталь ТЭН-хром правый 00-0501-6040 | 1 шт | Афоня РФ www.afonya-spb.ru |
| | Комплект гигиенического душа Grohe BauCurve 123072 смеситель, лейка, шланг, держатель | 1 шт | Афоня РФ www.afonya-spb.ru |
| | Раковина Sanifline SL-1104T Размеры (шгв) 515x390x145 | 1 шт | Афоня РФ www.afonya-spb.ru |
| | Смеситель Jacob Delafon ALEO+ для умывальника, высокий излив 212 мм, с данным клапаном E72337-CP | 1 шт | Афоня РФ www.afonya-spb.ru |
| | Grohe Rapid SL Инсталляция для подвесн.унитаза 3 в 1,с накладной панелью Skate Cosmopolitan 38772001 | 1 шт | Афоня РФ www.afonya-spb.ru |
| | Унитаз подвесной Grohe Euro Ceramic 39328000 | 1 шт | Афоня РФ www.afonya-spb.ru |
| | Зеркало производство на заказ Рекомендуемые размеры: (шгв) 700x1200 | 1 шт | Компания – поставщик |
| | Тумба под раковину с открытыми и закрытыми полками. Выполняется на заказ. Рекомендуемые размеры: (шгв) 1500x400x400 | 1 шт | Компания – поставщик |
| | 03 Гостиная | ТВ стенка. Производство на заказ. Рекомендуемые размеры: (шг) 4200x500 (высота до потолка, уточнить по месту) | 1 шт |
| Диван-кровать франц. раскл. VITTORIO MTR Размеры (шгв) 2900x1700x880 | | 1 шт | SKDESIGN skdesign.ru |
| Журнальный столик БОСТОН стекло smoke сталь золото Размеры (шг) 500x320 | | 1 шт | StoolGroup stoolgroup.ru |
| Банкетка фортепианная Vision Размеры (шгв) 550x340x460/560 | | 1 шт | ULTRA PIANO ultra-piano.ru |
| Консоль Augusta, розовое золото Размеры (шгв) 1200x400x780 | | 1 шт | iModern imodern.ru |
| 05 Кухня | Барный стул Liana-Bar Размеры (шгв) 400x450x650/850 | 2 шт | Rooma www.roomadesign.ru |
| | Стол раздвижной Честер Тип 2 Размеры (шгв) 1300x800x750 | 1 шт | НОНТОН РФ nonton.ru |
| | Стул Newark белого цвета Размеры (шгв) 1200x400x780 | 2 шт | INMYROOM www.inmyroom.ru |
| 06 Спальня | Кресло Amiga Размеры (шгв) 730x750x840 | 1 шт | INMYROOM www.inmyroom.ru |
| | Пуф Self серо-розового цвета Размеры (шгв) 380x380x400 | 1 шт | INMYROOM www.inmyroom.ru |
| | Тумба под ТВ и туалетный столик на заказ Рекомендуемые размеры: (шг) 3200x500 | 1 шт | Компания – поставщик |
| 06 Спальня | Душевой гарнитур Cezares Tesoro F KD 01 | 1 шт | САНТЕХНИКА ОНЛАЙН santehnika-online.ru |
| | Смеситель Cezares Tesoro F VDIM 01 С ВНУТРЕННЕЙ ЧАСТЬЮ | 1 шт | САНТЕХНИКА ОНЛАЙН santehnika-online.ru |
| | Излив Hansgrohe Metropol 32543000 для ванны | 1 шт | САНТЕХНИКА ОНЛАЙН santehnika-online.ru |
| 07 Ванная комната | Ванна стальная Kaldewei VAIO SET 954 прямоугольная Размеры (шгв) 1700x750x430 | 1 шт | Афоня РФ www.afonya-spb.ru |
| | Grohe Rapid SL Инсталляция для подвесн.унитаза 3 в 1,с накладной панелью Skate Cosmopolitan 38772001 | 1 шт | Афоня РФ www.afonya-spb.ru |
| | Унитаз подвесной Grohe Euro Ceramic 39328000 | 1 шт | Афоня РФ www.afonya-spb.ru |
| | СУНЕРЖА Галант Полотенцесушитель 600x400 (5 ступ.) нерж. сталь ТЭН-хром правый 00-0501-6040 | 1 шт | Афоня РФ www.afonya-spb.ru |
| | Раковина BelBagno белая BB700/390ET Размеры (шгв) 710x390x170 | 1 шт | Афоня РФ www.afonya-spb.ru |
| | Смеситель Jacob Delafon ALEO+ для умывальника, высокий излив 212 мм, с данным клапаном E72337-CP | 1 шт | Афоня РФ www.afonya-spb.ru |
| | Тумба под раковину с открытыми и закрытыми полками. Выполняется на заказ. Рекомендуемые размеры: (шгв) 1480x540x470 | 1 шт | Компания – поставщик |
| | Зеркало производство на заказ Рекомендуемые размеры: (шг) 3200x500. Размеры уточнить по месту. | 1 шт | Компания – поставщик |
| | Диван SCOTT MT серый Размеры (шгв) 1400x980x880 | 1 шт | SKDESIGN skdesign.ru |
| | Кровать "City" с мягким изголовьем и двумя выдвижными ящиками Размеры (шгв) 1280x2140x810 | 1 шт | INMYROOM www.inmyroom.ru |
| 08 Детская комната 1 | Прикроватная тумба Jameson серого цвета Размеры (шгв) 500x400x500 | 1 шт | INMYROOM www.inmyroom.ru |
| | Кресло-рабочее Temple Размеры (шгв) 570x565x910 | 1 шт | Hoff hoff.ru |
| 09 Детская комната 2 | Рабочий стол и шкаф. Выполняется на заказ. Рекомендуемые размеры (шг) 2200x600 (высота до потолка, уточнить по месту) | 1 шт | Компания – поставщик |
| | ТВ стенка. Выполняется на заказ. Рекомендуемые размеры (шг) 3050x600 (высота шкафа до потолка, уточнить по месту) | 1 шт | Компания – поставщик |
| | Односпальная кровать MIA, бежевого цвета (Шенилл Enzo 709) Размеры (шгв) 1300x2140x1100 | 1 шт | SKDESIGN skdesign.ru |
| 09 Детская комната 2 | Стул Aqua steel pink розового цвета Размеры (шгв) 560x530x720 | 1 шт | INMYROOM www.inmyroom.ru |
| | Прикроватная тумба "Palermo" Размеры (шгв) 560x470x400 | 1 шт | FURNISH www.thefurnish.ru |
| | Шкаф для одежды. Производство на заказ, Рекомендуемые размеры: (шг)600x600, (высота для потолка, уточнить по месту) | 1 шт | Компания – поставщик |
| | Рабочий стол, шкаф и стеллаж на заказ. Рекомендуемые размеры: (шг) 2460x600 (высота до потолка, уточнить по месту) | 1 шт | Компания – поставщик |
| 09 Детская комната 2 | Встроенная лавка с решеткой для радиатора. Производство на заказ Рекомендуемые размеры: (шгв) 600x2225/2005x450 (размер уточнить по месту) | 1 шт | Компания – поставщик |


| Дизайн проект квартиры по адресу ул. Уральская, д. 6 | | | | Лист | Листов | Масштаб |
|---|----------------|--|-----------|--|--------|---------|
| | | | | 27 | 30 | 1:75 |
| Чертил | Подвальская О. | | | Ведомость внутренней отделки помещений | | |
| Проверил | Бетехтина Е. | | | | | |
| Заказчик | | | 17.08.202 | | | |
|  | | | | ARTAPPART DESIGN STUDIO | | |

Ведомость внутренней отделки помещений

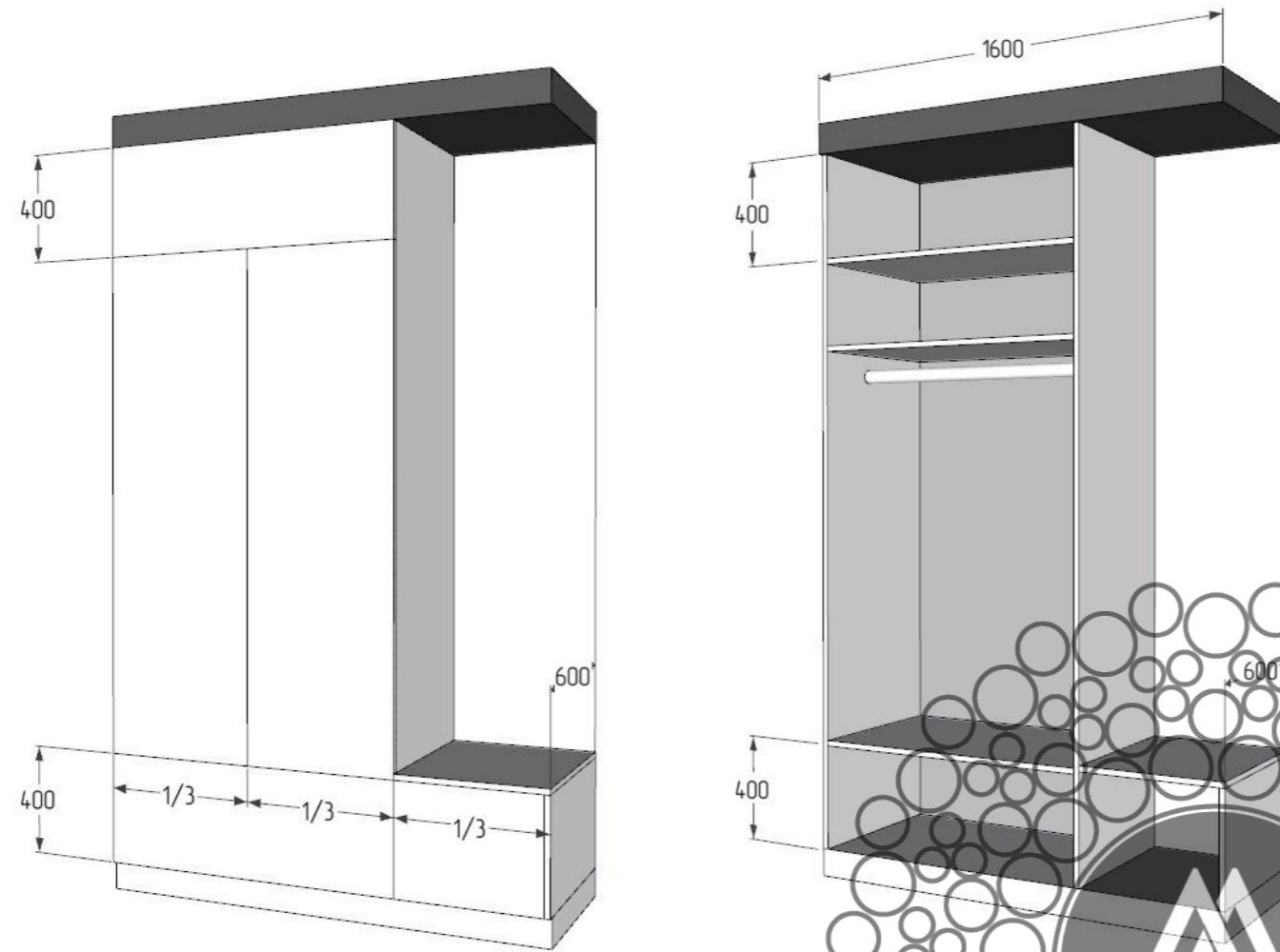
| Ведомость с указанием светильников | Кол-во | Возможные места приобретения |
|--|--------|-------------------------------------|
| Встраиваемый светильник Gauss 939111318. Артикул: 939111318. Размеры: высота 22, диаметр 225, диаметр врезного отверстия, 210 | 26 шт | Вам Свет www.vamsvet.ru |
| Встраиваемый светильник Denkirs DK3012-WH. Артикул: DK3012-WH. Размеры: высота 10, диаметр 79, диаметр врезного отверстия, 55 | 6 шт | Вам Свет www.vamsvet.ru |
| Потолочная люстра Bogates Zolletta 313/5 Stratskis. Артикул: 313/5 Stratskis. Размеры: высота 400, диаметр 530. Цвет плафона прозрачный | 1 шт | Вам Свет www.vamsvet.ru |
| Подвесной светильник Bijouf. Под заказ. Размеры: высота 650, длина 1800. Цвет золото. | 1 шт | SVETMARKET www.svetmarket.ru |
| Подвесная люстра Crystal Lux Hollywood SP8 Gold. Артикул: Hollywood SP8 Gold. Размеры: высота 700, диаметр 700. Цвет золото | 2 шт | Вам Свет www.vamsvet.ru |
| Подвесная люстра MW-Light Каролина 6 367012606. Артикул: 367012606. Размеры: высота 800, диаметр 600. Цвет золото | 1 шт | Вам Свет www.vamsvet.ru |
| Подвес. серии Glass sphere. Артикул: PDL2096. Размеры: диаметр 200. Цвет дымчато-серый. | 2 шт | Lampshop www.lampshop.ru |
| Подвесная люстра Favourite Ultra 1600-7P. Артикул: 1600-7P. Размеры: высота 780, диаметр 480. Цвет золото | 1 шт | Вам Свет www.vamsvet.ru |
| Подвесная люстра iLamp Armonia P2510-6 Nic. Артикул: P2510-6 Nic. Размеры: высота 600, диаметр 700. Цвет плафонов бежевый, цвет арматуры никель. | 1 шт | Вам Свет www.vamsvet.ru |
| Бра Empire Wall. Артикул: GEN40252. Размеры: высота 350, диаметр 450. Цвет золотой. | 4 шт | Genius Light www.genius-light.ru |
| Бра NEWPORT 7272/A gold. Артикул: 7272/A gold. Размеры: высота 500. Цвет золото | 1 шт | Newport www.newport-online.ru |
| Бра Kutek Lea LEA-K-1 (Z/A). Артикул: LEA-K-1(Z/A). Размеры: высота 570. Цвет золото | 1 шт | Вам Свет www.vamsvet.ru |

| Ведомость с указанием лепного декора | Кол-во | Возможные места приобретения |
|--|----------|--------------------------------|
| Молдинг 151304 (внешний) Европласт. Артикул 151304. Материал пенополиуретан. Размер 51x25x2000 | 135 п.м. | Piterra www.piterra.ru |
| Молдинг 151323 Radius (внутренний) Европласт. Артикул 151323. Материал пенополиуретан. Размер 32x10x2000 | 108 п.м. | Piterra www.piterra.ru |
| Окончания к молдингам RODECOR 05323RC, RODECOR. Артикул 05323RC. Полимерный гипс. Размер 91x55x20. | 14 шт. | Piterra www.piterra.ru |
| Молдинг 151322 Европласт. Артикул 151322. Материал пенополиуретан. Размер 25x12x2000 | 24 п.м. | Европласт www.evropplast.ru |
| Узловой элемент 152322. Европласт. Артикул 151322. Материал пенополиуретан. Размер 110x12x110 | 12 шт. | Европласт www.evropplast.ru |
| Плинтус 153109. Европласт. Артикул 153.109. Материал пенополиуретан. Размер 98x16x2000 | 84 п.м. | Европласт www.evropplast.ru |
| Карниз C991 OracDecor. Артикул C991. Материал пенополиуретан. Размер 110x140x2000 | 118 п.м. | OracDecor www.oracdecor.ru |
| Карниз 150.174 Европласт. Артикул 150.174. Материал пенополиуретан. Размер 36x61x2000 | 72 п.м. | Европласт www.evropplast.ru |

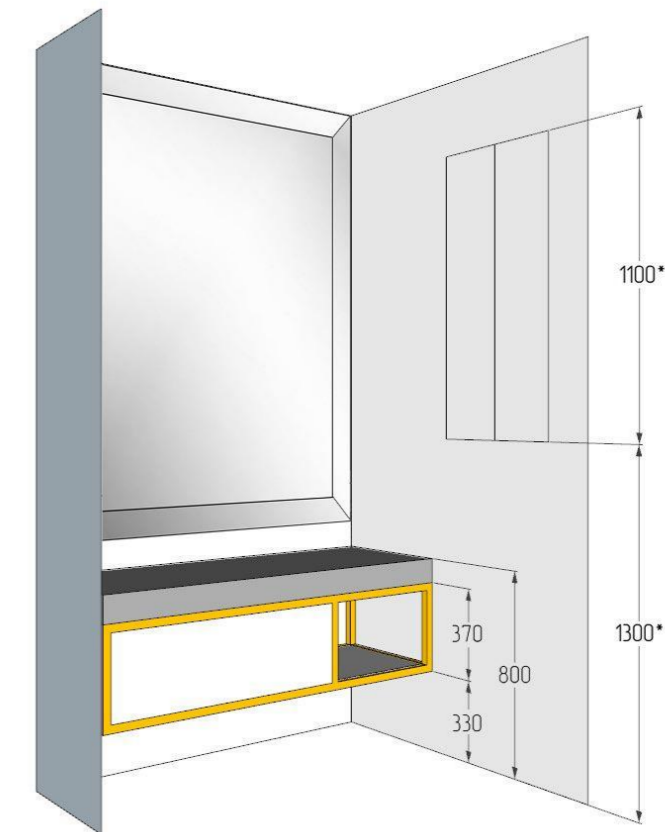
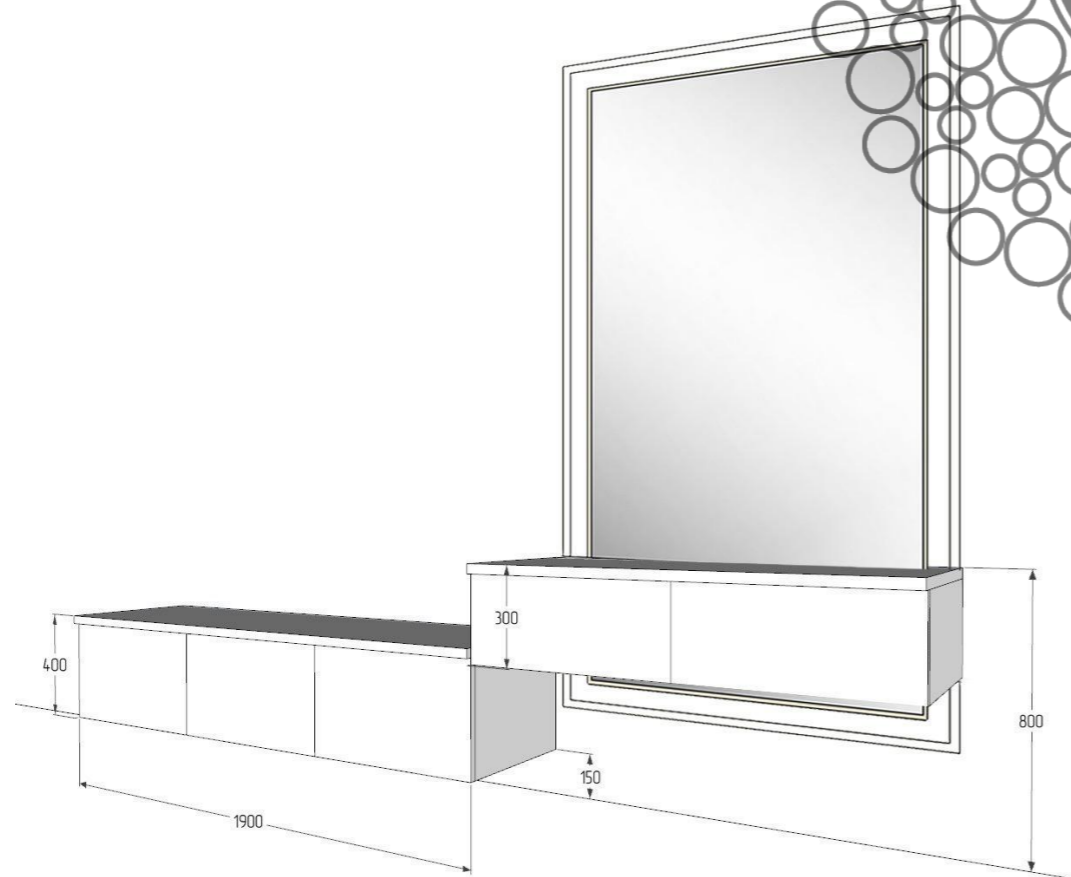
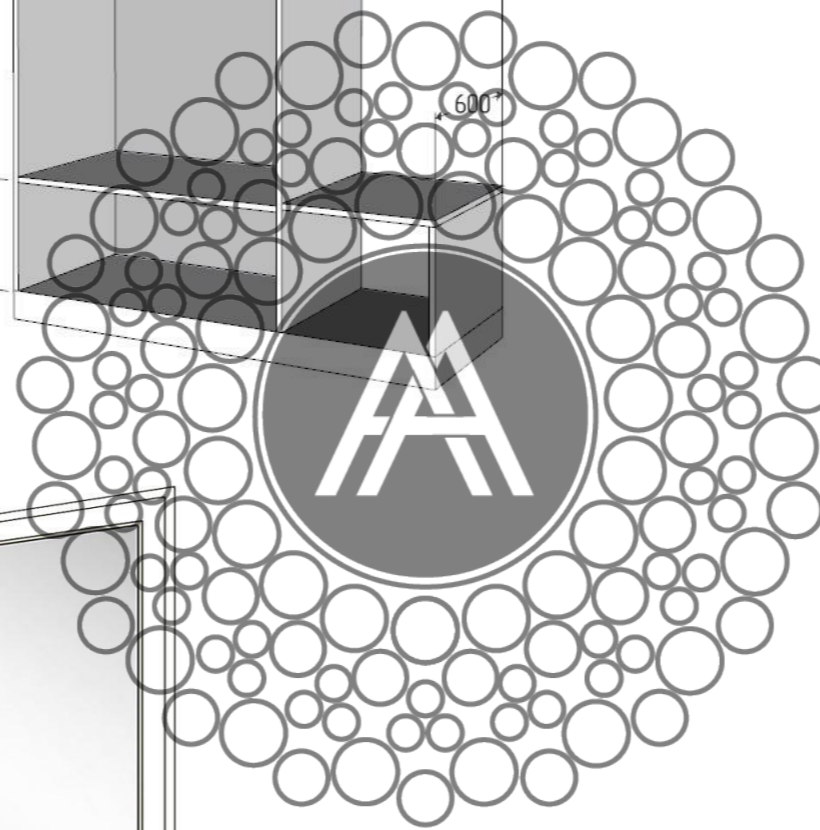
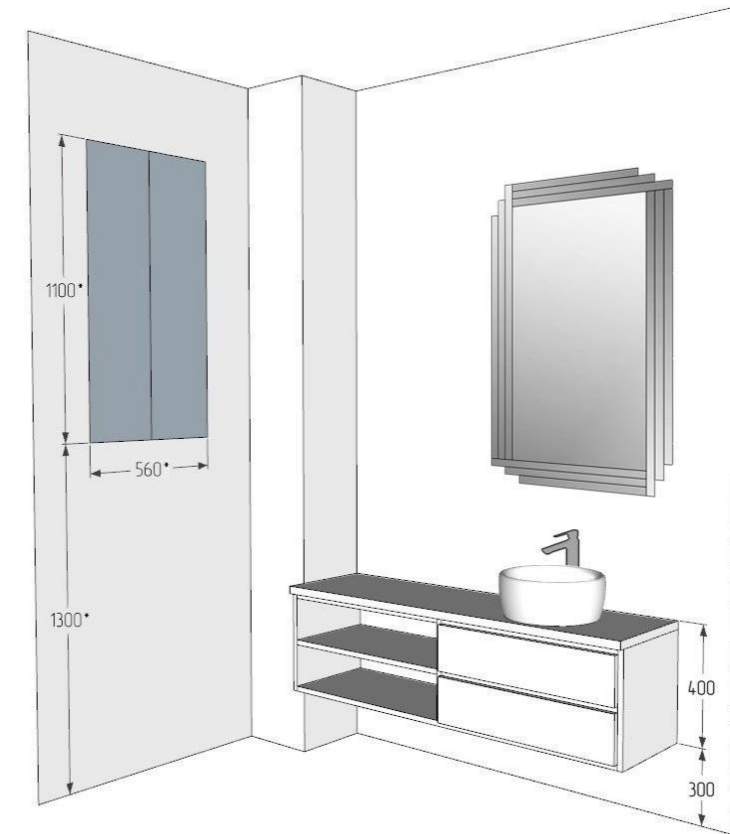
| Ведомость с указанием внутренней отделки | Кол-во | Возможные места приобретения |
|--|---------|---------------------------------|
| Краска Lanors, Mans Interior, цвет 188 или 131. | 206 м² | Lanors.ru www.lanors.ru |
| Керамогранит Italon, коллекция Шарм Эво, Calacatta Ref. Артикул: 610010001683. Поверхность матовая. Размер: 800x1600 | 3 шт | Плитказавр www.plitkazavr.ru |
| Керамическая плитка Marca Corona, коллекция Deluxe, White. Артикул: 8947. Поверхность полированная. Размер: 305x560 | 19 м² | Плитказавр www.plitkazavr.ru |
| Керамическая плитка Marca Corona, коллекция Deluxe, White Tessere Rombi. Артикул: D051. Поверхность полированная. Размер: 260x280 | 3,6 м² | Плитказавр www.plitkazavr.ru |
| Керамическая плитка Atlas Concorde, коллекция Marvel Edge, Agata Azul Larrato. Артикул: AAIP. Поверхность полированная. Размер: 750x1500 | 3,5 м² | Плитказавр www.plitkazavr.ru |
| Керамическая плитка Atlas Concorde, коллекция Marvel, Calacatta Extra. Артикул: D095. Поверхность матовая. Размер: 300x600 | 16,8 м² | Плитказавр www.plitkazavr.ru |
| Керамическая плитка Atlas Concorde, коллекция Marvel Edge, Gris Clair Mosaic Q. Артикул: 9EQG. Поверхность полированная. Размер: 305x305 | 1,3 м² | Плитказавр www.plitkazavr.ru |
| Обои KINGSLY. Артикул: 72046. Размер: 530x10000 | 14 м² | Int-plus www.int-plus.ru |
| Обои KINGSLY. Артикул: 72034. Размер: 530x10000 | 19 м² | Int-plus www.int-plus.ru |
| Фотообои футбольное поле. Артикул: 32150. Размер: 2760x5235 | 14 м² | KLV www.klv-oboiki.ru |
| Обои Victoria Stenova, коллекция Melani. Артикул: LL-04-02-0. Размер: 530x10000 | 10 м² | Обоикин www.oboikin.ru |
| Обои Victoria Stenova, коллекция Melani. Артикул: 998696. Размер: 1060x10050 | 30 м² | Обоикин www.oboikin.ru |

| Дизайн проект квартиры по адресу ул. Уральская, д. 6 | | | | Лист | Листов | Масштаб |
|--|----------------|--|-----------|---|--------|---------|
| | | | | 28 | 30 | 1:75 |
| Чертил | Подвальская О. | | | Ведомость внутренней отделки помещений  ARTAPPART DESIGN STUDIO | | |
| Проверил | Бетехтина Е. | | | | | |
| Заказчик | | | 17.08.202 | | | |


Эскизы заказной мебели



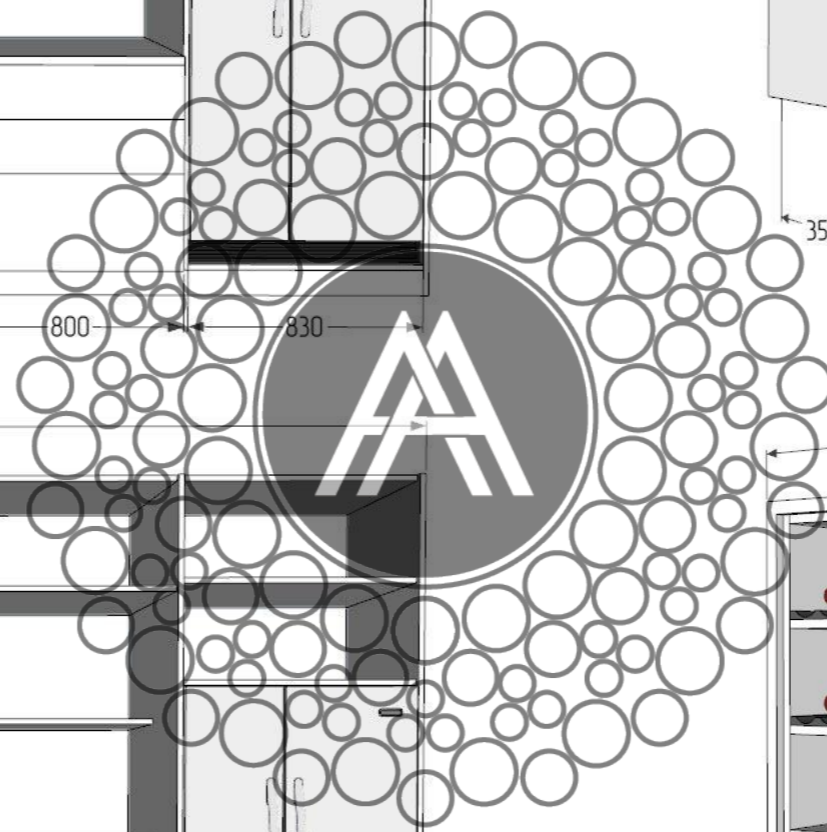
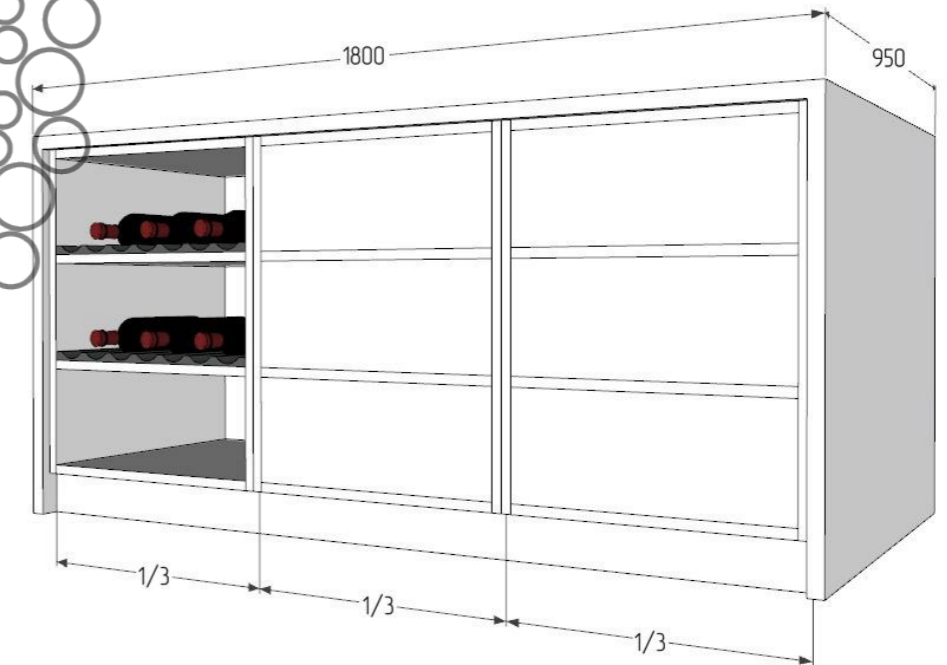
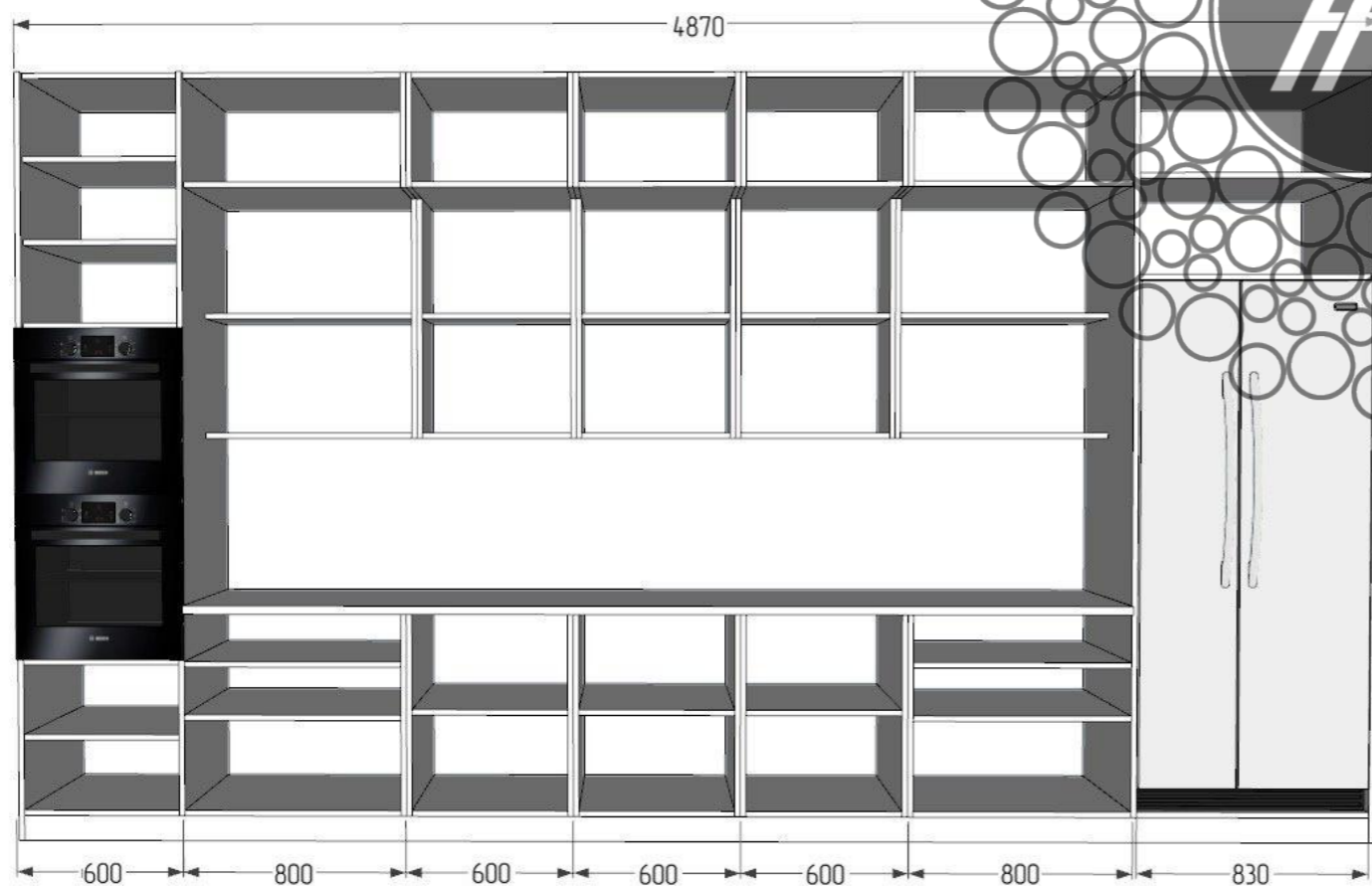
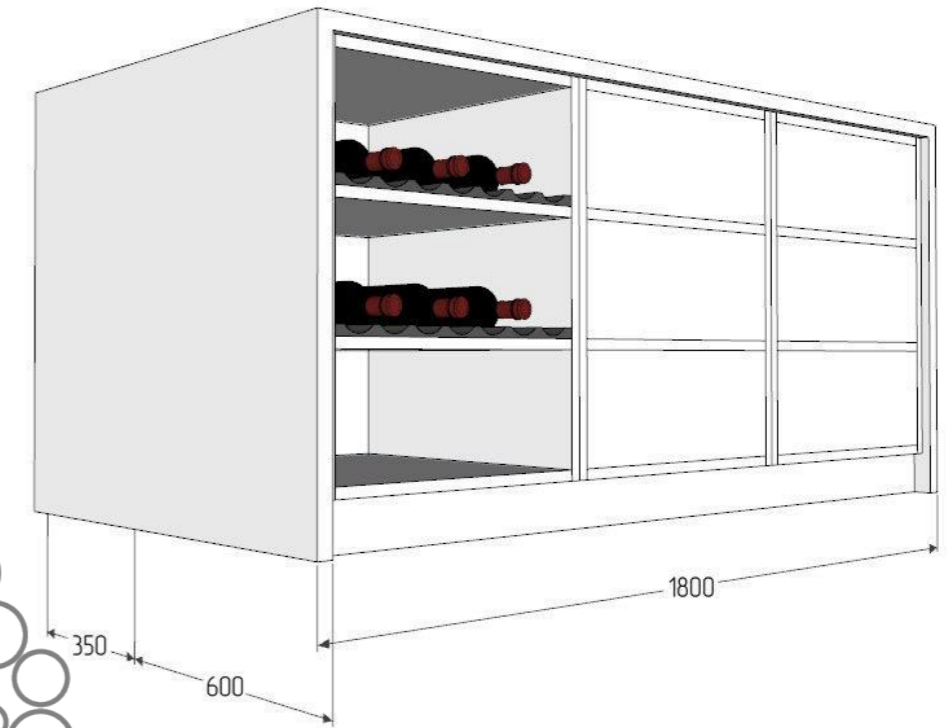
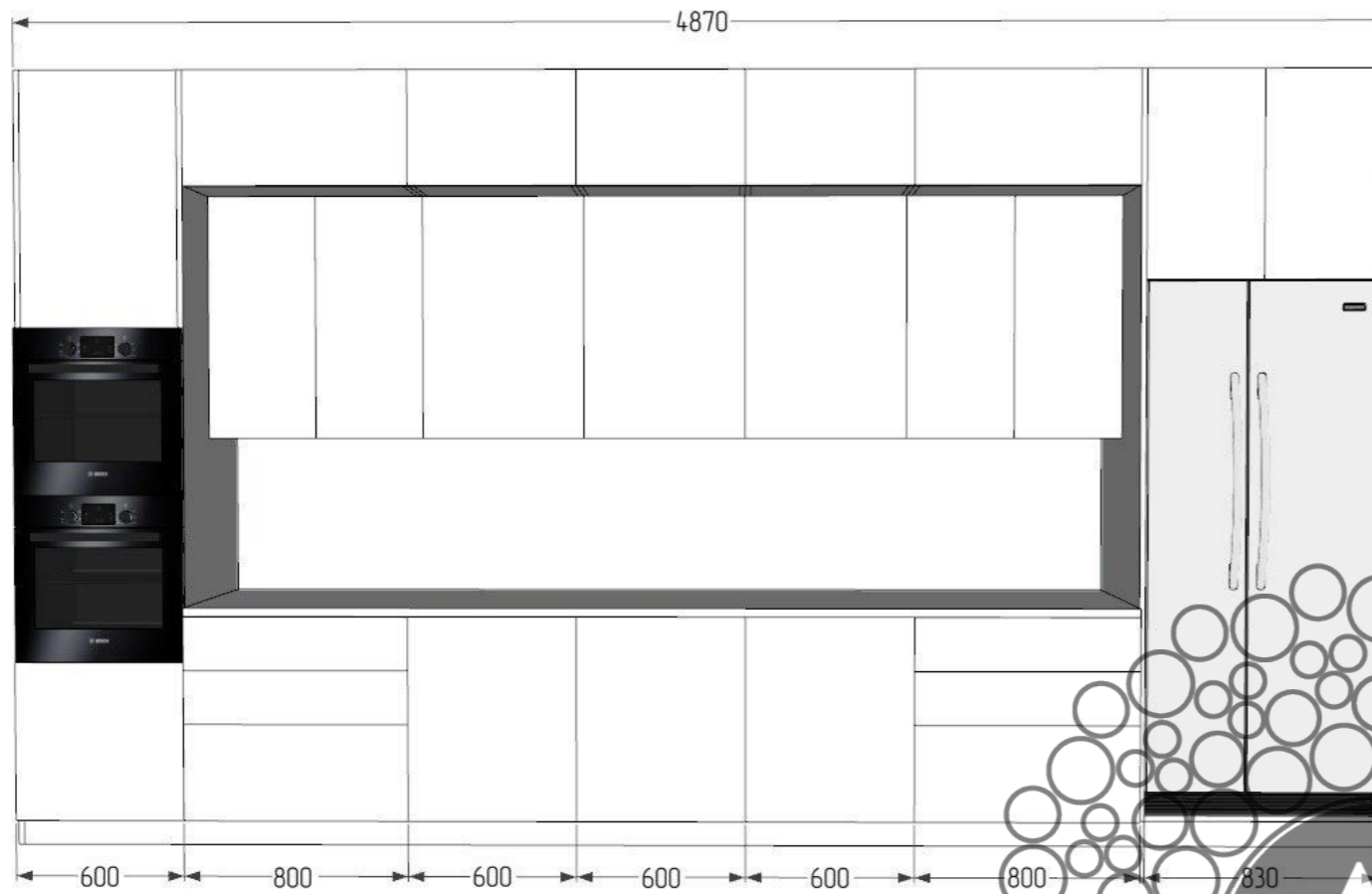
Высота распашных дверей над инсталляцией должна быть 1100 мм
Двери ровнять по верхней плитке. Размер уточнить по месту.




| | | | | | | |
|--|----------------|--|-----------|------------------------|--------|---------|
| Дизайн проект квартиры по адресу ул. Уральская, д. 6 | | | | Лист | Листов | Масштаб |
| | | | | 29 | 30 | 1:75 |
| Чертил | Подвальская О. | | | Эскизы заказной мебели | | |
| Проверил | Бетехтина Е. | | | | | |
| Заказчик | | | 17.08.202 | | | |



Эскизы заказной мебели (кухня)



| | | | | | | | |
|--|----------------|--|-----------|--------------------------------|--------|---------|---|
| Дизайн проект квартиры по адресу ул. Уральская, д. 6 | | | | Лист | Листов | Масштаб | |
| | | | | 30 | 30 | 175 | |
| Чертил | Подвальская О. | | | Эскизы заказной мебели (кухня) | | |  ARTAPPART DESIGN STUDIO |
| Проверил | Бетехтина Е. | | | | | | |
| Заказчик | | | 17.08.202 | | | | |